

ЈКП „БЕОГРАДСКЕ ЕЛЕКТРАНЕ“

БРОЈ: I-1232/2


ДАТУМ: 29 JAN 2021

На основу члана 34. Статута ЈКП “Београдске електране”, („Службени лист града Београда“ бр. 64/2016, 100/2017 и 93/2020), Надзорни одбор ЈКП „Београдске електране“, на 16. редовној седници одржаној дана 29.01.2021. године, донео је следећу

### ОДЛУКУ

1. Усваја се Извештај о реализацији годишњег Програма пословања за период од 1. јануара до 31. децембра 2020. године.
2. За извршење обавеза које проистичу из ове Одлуке задужује се Директор предузећа.

ПРЕДСЕДНИК НАДЗОРНОГ ОДБОРА

Радомир Костадиновић, дипл.ек.  
  
По овлашћењу председника НО  
бр. I-1223 од 29.01.2021.

Доставити:

- Оснивачу
- Директору предузећа
- Дирекцији за људске ресурсе, правне и опште послове
- Дирекцији за економско финансијске послове
- Архиви

Образац 12

ЈКП „БЕОГРАДСКЕ ЕЛЕКТРАНЕ“

**ИЗВЕШТАЈ О СТЕПЕНУ УСКЛАЂЕНОСТИ ПЛАНИРАНИХ И РЕАЛИЗОВАНИХ  
АКТИВНОСТИ ИЗ ПРОГРАМА ПОСЛОВАЊА**

За период од 01.01.2020. до 31.12.2020. године

Београд, јануар 2021. године

## I ОСНОВНИ СТАТУСНИ ПОДАЦИ

Пословно име: ЈКП „БЕОГРАДСКЕ ЕЛЕКТРАНЕ“

Седиште: Нови Београд, Савски насип 11

Претежна делатност: 35.30 снабдевање паром и климатизација

Матични број: 07020210

ПИБ: 100139344

Надлежно министарство: Министарство рударства и енергетике Републике Србије

Поред основне делатности Предузеће може обављати и друге делатности у складу са Законом, за сопствене потребе у функцији обављања комуналне делатности, као и ван сопствених потреба, за потребе других лица, које су уз сагласност Оснивача утврђене Статутом, ради потпунијег искоришћавања капацитета и материјала, и то:

- производња електричне енергије, пренос електричне енергије, дистрибуција електричне енергије, трговина електричном енергијом, дистрибуција гасовитих горива гасоводом, трговина гасовитим горивима преко гасоводне мреже, производња металних конструкција и делова конструкција, машинска обрада метала, поправка металних производа, поправка машина, поправка електронске и оптичке опреме, поправка електричне опреме, монтажа индустријских машина и опреме, скупљање отпада који није опасан, изградња цевовода, изградња електричних и телекомуникационих водова, рушење објеката, припрема градилишта, постављање електричних инсталација, постављање водоводних, канализационих, грејних и климатизационих система, остали инсталациони радови у грађевинарству, малтерисање, уградња столарије, постављање подних и зидних облога, бојење и застакљивање, остали завршни радови, кровни радови, остали непоменути специфични грађевински радови, одржавање и поправка моторних возила, делатности ресторана и покретних угоститељских објеката, кабловска телекомуникација, бежична телекомуникација, рачунарско програмирање, консултантске делатности у области информационе технологије, управљање рачунарском опремом, остале услуге информационе технологије, обрада података, хостинг и сл., изнајмљивање властитих или изнајмљених некретнина и управљање њима, архитектонска делатност, инжењерске делатности и техничко саветовање, техничко испитивање и анализе, услуге одржавања објеката, делатност ватрогасних јединица.

Надзорни одбор ЈКП „Београдске електране“, на седници одржаној дана 23.12.2019.год. усвојио је Програм пословања за 2020. годину, на који је добијена сагласност Скупштине Града, Решење бр. 023-951/19-С од 27.12.2019. године.

## II ОБРАЗЛОЖЕЊЕ ПОСЛОВАЊА

Производња топлотне енергије у 2020. години, обављала се из 36 топлотна извора и 3 извора која нису власништво Предузећа, из којих се врши преузимање топлотне енергије (Галеника, Енергетика и одржавање и Топчидер-војна установа).

На сектору Нови Београд из два топлотна извора, која нису власништво Београдских електрана, врши се куповина топлотне енергије, и то: од Енергетике и одржавања за грејање насеља Земун поље и од Галенике за грејање насеља Галеника. Са ова два предузећа закључени су уговори о куповини топлотне енергије. У 2020. год. из ова два извора укупно је набављено 34.808 MWh топлотне енергије.

У 2020. години произведено је 3.379.361 MWh топлотне енергије. За производњу топлотне енергије у 2020. год. потрошено је 317.441 тона еквивалентног мазута, што је за 4% мање у односу на планирану потрошњу, односно за 15.034 тона. У односу на 2019. годину утрошак еквивалентног мазута већи је за 16%, или за 43.653 тона, због већег броја часова рада. Увођењем ванредног стања од 15. марта због пандемије вируса корона, погони Београдских електрана радили су у режиму 24 часа до 5. априла. Грејна сезона трајала је до 7. маја, што је утицало на већу потрошњу енергената. Због изузетно великог броја заражених Covidom-19 у последњем кварталу, Београдске електране су и на почетку нове грејне сезоне радиле дуже. Да би се обезбедили адекватни услови за лечење пацијената, који су смешетени у привремену ковид болницу у Арени, Београдске електране су од 25. октобра 2020. године вршиле испоруку топлотне енергије за загревање Арене 24 часа, што је додатно утицало на повећање утрошка енергената.

Табела 1. РЕКАПИТУЛАЦИЈА УТРОШКА ЕНЕРГЕНАТА ПО ВРСТАМА ЗА ПЕРИОД I-XII 2020. ГОДИНЕ

Р.бр.	Врста енергента	Реализација за I-XII 2019	План за I-XII 2020	Реализација за I-XII 2020	ИНДЕКС	
					6=5/3*100	7=5/4*100
1	2	3	4	5.		
1	Гас (Sm <sup>3</sup> )	311.385.767	372.000.000	361.329.951	116	97
2	КПГ(Sm <sup>3</sup> ) <sup>1</sup>	8.207.646	9.900.000	9.274.697	113	94
3	Уље за ложење- средње (kg)	10.304.835	17.000.000	11.332.840	110	67
4	Гасно уље -екстра лако (l)	1.506.113	2.450.000	2.337.627	155	95
5	Чврсто гориво (kg)	3.558.805	4.300.000	4.250.165	119	99
5.1	Угаљ (kg)	2.439.560		2.328.060	95	
5.2	Пелет (kg)	1.119.245		1.922.105	172	
Укупно еквивалентни мазут (у тонама)		273.788	332.475	317.441	116	96

<sup>1</sup> Компримовани природни гас

Табела 2. УПОРЕДНИ ПРЕГЛЕД ПОТРОШЊЕ ЕКВИВАЛЕНТНОГ МАЗУТА И ПРОСЕЧНИХ СПОЉНИХ ТЕМПЕРАТУРА У ПЕРИОДУ ЈАНУАР –ДЕЦЕМБАР 2020.ГОД.

Месец	Остварена потрошња еквивалентног мазута у тонама		Просечне спољне температуре за време рада t [°C]		Часови рада Н [h]		Степен сати [°C]*[h]	
	I-XII 2019 г.	I-XII 2020 г.	I-XII 2019 г.	I-XII 2020 г.	I-XII 2019 г.	I-XII 2020 г.	I-XII 2019 г.	I-XII 2020 г.
1	2	3	4	5	6	7	8	9
Јануар	74.003	67.563	0,7	1,6	724,0	685,6	13.973	12.615
Фебруар	49.876	45.612	5,4	7,3	524,4	505,9	7.656	6.425
Март	31.325	44.418	9,8	8,5	361,6	554,9	3.688	6.381
Април	16.974	23.528	11,0	10,7	189,7	321,7	1.707	2.992
Мај	3.411	5.341	10,4	12,7	12,5	56,5	120	412
Јун	1.302	1.586						
Јул	1.114	1.297						
Август	1.009	1.191						
Септембар	1.229	1.356						
Октобар	7.840	21.426	10,4	11,8	73,0	274,0	701	2.247
Новембар	31.077	47.470	11,4	7,2	385,0	519,50	3.311	6.650
Децембар	54.628	56.654	6,0	5,7	553,4	578,50	7.748	8.271
<b>УКУПНО</b>	<b>273.788</b>	<b>317.441</b>	<b>6,2</b>	<b>6,8</b>	<b>2.823,6</b>	<b>3.496,6</b>	<b>38.904</b>	<b>45.993</b>

Просечна температура се добија као:  $tpst [0C] = \sum ( t [0C] * N [h] ) / \sum N [h]$ , где је:

t [0C] Просечне спољне температуре за време рада

N [h] Часови рада

Степен сати су:  $StS [ 0C*h ] = ( 20 [0C] - t [0C] ) * N [h]$ , где је:

t [0C] Просечне спољне температуре за време рада

N [h] Часови рада

Специфични утрошак еквивалентног мазута по степен сату мегавату има тренд смањења у вишегодишњем периоду и то са 3,05 у 2007. години на 2,14 у 2020. години, или за 30%. То је један од кључних показатеља ефикасности рада система.

Београдске електране са стањем на крају децембра 2020. године снабдевају топлотном енергијом укупно 319.304 станова укупне квадратуре 18.284.035 m<sup>2</sup> и 4.206.924 условних m<sup>2</sup> пословног простора, што укупно износи 22.490.959 условних m<sup>2</sup>.

У 2020. години трошкови електричне енергије износили су 760 мил. динара, што је за 60 мил. динара мање од планираног износа.

За хемијску припрему воде потрошено је хемикалија у износу од 60 мил. динара, што је за 15 мил. динара мање у односу на износ који је планиран за 2020. годину.

## 1. БИЛАНС УСПЕХА – образац 1

Београдске електране су у 2020. години оствариле позитиван нето финансијски резултат у износу од 3,3 млрд динара, што је за 703 мил. дин. мање у односу на резултат који је планиран за 2020. год., док је у односу на процену остварена добит већа за 101 мил. динара.

Укупни приходи остварени су у износу од 30,25 млрд. динара, што је у односу на планирани износ за 2020. год. мање за 3,7 млрд. динара или за 11%. Укупни расходи остварени су у износу који је мањи од планираног за 3,3 млрд. динара, или за 11%.

1.1 Пословни приходи у 2020. год. остварени су у износу од 28,4 млрд динара, што је за 7% мање у односу на планиране. У структури пословних прихода најзаступљенији су приходи од топлотне енергије са учешћем од 93%. Остатак од 7% односи се на приходе од одобрених попушта социјално угроженој категорији становништва, приходе од условљених донација, приходе од партиципација, приходе од продаје гаса у Младеновцу, приходе од одржавања термотехничких инсталација у школама и предшколским установама итд. Због проглашења ванредног стања од 15. марта 2020 године услед пандемије вируса короне, редуковано је обављање већине пословних активности, сем послова који су од виталног значаја. Процес рада био је прилагођен новонасталој ситуацији, тако да је већина послодаваца организовала процес рада од куће на препоруку Владе РС, у циљу спречавања ширења епидемије. У тим условима кад већина предузећа није радила, није вршена испорука топлотне енергије, што је утицало на мање приходе у овом периоду у односу на планиране. Проглашењем ванредног стања обустављен је рад школа и предшколских установа. На основу 8. седнице Градског штаба за ванредне ситуације на територији града Београда одржане дана 18.03.2020. године на тему спречавање, сузбијање и гашење епидемије вируса COVID- 19, донета је наредба да ЈКП Београдске електране изврше гашење секундарне топловодне мреже према школама, предшколским установама и осталим објектима на територији града Београда који су затворени, осим објекта Штарк Арена, где услуга мора да функционише несметано. Имајући у виду наведену наредбу, коначан обрачун за грејну сезону 2019/2020, који је био негативан, као и умањење аконтација због веома благе зиме, приходи од топлотне енергије мањи су у односу на планиране за 1,6 млрд. динара. Повећана потрошња енергената није утицала на повећање прихода из разлога што се 83% укупног простора наплаћује по паушалу.

1.2 Пословни расходи у 2020. години мањи су за 12% од планираних, односно за 3,3 млрд. динара. У овом периоду у односу на планиране били су мањи трошкови материјала и резервних делова за 130 мил. динара, услуге одржавања за 448 мил. динара, остале производне услуге и нематеријални трошкови за 596 мил. динара. Због пандемије covid-a 19 по налогу Оснивача редуковане су многе набавке, што се одразило на смањење реализације у односу на план.

У структури пословних расхода највеће учешће имају трошкови енергената и енергије, чије је учешће у 2020. години износило 63%. Трошкови енергената и енергије за 2020. годину, мањи су за 2,1 млрд. динара у односу на планиране. У оквиру трошкова енергената и енергије највеће је учешће гаса. Трошкови гаса мањи су од планираних за 1,77 млрд. динара.

1.3 Као разлика пословних прихода и пословних расхода у билансу успеха исказан је пословни добитак у износу од 2,86 млрд. динара, који је за 1,2 млрд. динара већи у односу на планирани пословни добитак.

1.4 Финансијски приходи у односу на планиране мањи су за 25%, и износили су 187,5 мил. динара. Финансијски приходи односе се на приходе од камата, које се обрачунавају за кашњење у плаћању рачуна за топлотну енергију пословном простору и становништву и за продају гаса потрошачима у Младеновцу (170,8 мил.динара), по основу пласмана привремено слободних новчаних средстава код пословних банака (14,8 мил.динара), позитивне курсне разлике (0,45 мил. динара) и учешће у добити код Комерцијалне банке (1,44 мил. динара).

1.5 Финансијски расходи за овај период износили су 62,9 мил. динара, и већи су у односу на планиране за 39 мил. динара. Они обухватају укалкулисану камату по основу кредита KfW у износу од 22,9 мил. динара, камату Србијагаса за кашњење у плаћању рачуна за гас у износу од 30,94 мил. динара, камату за кашњење у плаћању обавеза према осталим добављачима у износу од 8,2 мил. динара, и негативне курсне разлике у износу од 0,807 мил. динара. До кашњења у плаћању рачуна дошло је због неликвидности у периоду ванредног стања.

1.6 Приходи од усклађивања вредности потраживања мањи су у односу на планиране за овај период за 1,4 млрд. динара. Ови приходи односе се на наплату потраживања која су исправљена у неком од претходних периода, а у текућем периоду извршена је њихова наплата. Код израде Програма пословања за 2020. годину, планирани су већи износи, очекујући наплату дуговања по основу потписаних протокола. У октобру 2019. године Градско веће донело је Закључке о спровођењу репрограма дуга број 3-936/19-ГВ за све кориснике комуналних услуга који се налазе у систему обједињене наплате, са препоруком да се услови за репрограм дуга примене и на физичка лица којима предузеће испоставља рачуне за испоручену топлотну енергију. Градско веће града Београда је на седници одржаној 25.12.2019. године донело нови закључак број 3-1144/19-ГВ којим је предвиђено да се дужнику омогући репрограм закључно са 31.03.2020. године. Имајући у виду новонасталу ситуацију и увођење ванредног стања изазвано вирусом „COVID -19“, ЈКП „Инфостан технологије“ је омогућило да најстарији суграђани који имају више од 65 година своје рачуне за месеце фебруар, март и април 2020. године плате накнадно, по завршетку ванредног стања и то без обрачунавања камате. Током трајања ванредног стања нису покретани нови поступци принудне наплате, при чему се застало са спровођењем поступака извршења у периоду од 90 дана.

Предузеће је изашло у сусрет корисницима и продужило акцију репрограма дуга по окончању ванредног стања, за 90 дана (до 6.августа 2020), како би сви заинтересовани могли да репрограмирају дуг по веома повољним условима.

Све наведене околности су утицале на значајно мање остварење ових прихода у односу на планиране.

Код планирања за 2020. годину пошло се од претпоставке да ће предузете мере на повећању наплате потраживања од становништва дати своје ефекте како на приходовној тако и на расходовној ставци, у смислу значајног смањења трошкова обезвређења и повећања прихода од наплате исправљених потраживања.

1.7 Трошкови обезвређења потраживања (потраживања старија од 90 дана) већи су од планираних за свега 35 мил. динара, и износили су 1,03 млрд. динара. Као последица пандемије дошло је до смањења ликвидности привредних субјеката.

## 2. БИЛАНС СТАЊА - образац 1А

На дан 31.12.2020. године укупна актива и пасива за 7% је мања у односу на план за 2020. годину.

2.1 У оквиру позиција активе, у односу на план у реализацији је дошло до одступања на позицијама:

- сталне имовине која је у збиру мања у односу на план за 4,4 млрд. динара,
- обртне имовине која је у збиру мања у односу на плански износ за 31 мил. динара. У оквиру обртне имовине залихе су веће од планираних за 467 мил. дин., нето потраживања су мања за 756 мил. дин. На крају године стање готовине износило је 807,6 мил. динара. У плану за 2020 годину пројектован је недостатак финансијских средстава у износу од 1,373 млрд. динара. Због новонастале ситуације проузроковане пандемијом вируса корона, редуковане су све набавке, што је утицало на значајно смањење плаћања рачуна добављачима за добра, радове и услуге у односу на планирана.

У укупним залихама материјала и резервних делова енергенти учествују са 52%. Остатак се односи на резервне делове, алат и ситан инвентар, хемикалије и остала добра.

2.2 У оквиру позиција пасиве у односу на план у реализацији је дошло до одступања на позицијама:

- капитала који је за 628 мил. динара мањи од планираног због остварене мање добити у односу на планирану.
- обавезе према добављачима мање су од планираних за 2,8 млрд. динара. У условима пандемије вршена је строга контрола покретања набавки, што се одразило на смањење реализације свих радова и услуга.
- пасивна временска разграничења су већа за 390 мил. дин. у односу на планирана.

## 3. ИЗВЕШТАЈ О ТОКОВИМА ГОТОВИНЕ - образац 1Б

Код планирања извештаја о токовима готовине за 2020. годину пошло се од пројектованог стања готовине на почетку 2020. године од 3,86 милијарди динара.

У 2020. години укупни приливи мањи су од планираних за 11%, док су укупни одливи мањи за 15% у односу на планиране. Као резултат укупних прилива и одлива, као и стања готовине на почетку године, на крају 2020. године Београдске електране су на својим рачунима располагале са 807,6 мил. динара.



#### 4. ТРОШКОВИ ЗАПОСЛЕНИХ - образац 2

4.1 Програмом пословања за 2020. годину утврђена је бруто маса за зараде, која је планирана у складу са Инструкцијама Оснивача и Смерницама Владе РС за израду годишњих програма пословања за 2020. годину. У 2020. години исплаћена бруто 2 маса за зараде износила је 3.307.800.886 динара.

4.2. У односу на планирани износ накнада по уговорима о привременим и повременим пословима укључујући и омладинске задруге у 2020. години реализовано је 32,5 мил. динара, односно 44% од планираног износа. На ПП пословима на дан 31.12.2020. године ангажовано је 58 запослених. По Уредби о поступку за прибављање сагласности за ново запошљавање и додатно радно ангажовање код корисника јавних средстава (Сл. гласник РС 113/13, 21/14, 66/14, 118/14, 22/15 и 59/15), број ангажованих по уговорима о привременим и повременим пословима не може бити већи од 10% у односу на запослене који су у сталном радном односу.

4.3. У 2020. години у односу на план, трошкови превоза реализовани су са 89%. Трошкови превоза планирани су по Колективном уговору и Закону о раду за све запослене, по ценама градског превоза.

4.4. На име укупних трошкова за службена путовања у анализираном периоду исплаћено је свега 272.383 динара, што чини свега 14% од планираног износа за 2020. годину. Од овог износа на дневнице се односи 95.657 динара, а на трошкове смештаја 176.726 динара. На смањење издатака за дневнице утицало је затварање граница услед пандемије и увођења ванредног стања у марту.

Дневнице за службена путовања исплаћују се према Закону о раду, Колективном уговору и Правилнику о накнадама за службена путовања у земљи и иностранству запослених у ЈКП“ Београдске електране“ број: 1-8850/9 од 24.априла 2019. год.

4.5. За исплату јубиларних награда у 2020. години планирано је 88.755.000 динара, а исплаћено 88.641.328 динара. (99,9%)

4.6. За исплату отпремнина у 2020. години планирано је 26,1 мил. динара, а исплаћено 12,7 мил. динара. (49%)

4.7. За исплату солидарних помоћи запосленима за 2020 годину укупно је планирано 22 мил. динара, а исплаћено је 24,06 мил. динара, што је за 9,4% више у односу на износ који је планиран. Ово одступање у односу на план последица је повећаног броја смртних случајева. Одобравање солидарних помоћи врши се према Закону о раду, Колективном уговору и Одлуци о критеријумима за доделу солидарних помоћи запосленима.

За смртне случајеве у овом периоду исплаћено је 16 милиона динара, за рођење детета 4,2 мил. динара, а за случајеве болести и остало предвиђено Колективним уговором исплаћено је 3,8 мил. динара.

4.8. За стипендирање ученика и студената за 2020. год. планирано је 8 мил. динара. Стипендије се одобравају на основу Правилника о стипендирању деце запослених број I-8850/5 од 24.04.2019. године и Изменама и допунама број I-10861/5 од 29.10.2020. године. Правни основ за доношење новог Правилника садржан је у члану 125. став 3. Колективног уговора код послодавца ЈКП „Београдске електране“. Право на стипендију имају деца и усвојеници запосленог који је преминуо на радном месту, умро од последица повреде на раду или болести изазване утицајем процеса рада и природе посла који запослени обавља. У 2020. години није било исплата стипендија.

#### 5. ДИНАМИКА ЗАПОСЛЕНИХ - образац 3

На дан 31.12.2020. године број запослених износио је 2007 што је у односу на 31.12.2019. године мање за 8 запослених. У овом периоду извршен је пријем 55 запослених (25 на неодређено и 30 на одређено време), било је 19 смртних случајева, 30 запослених је отишло у старосну пензију, 1 запослени је отишао у инвалидску пензију, и било је 7 раскида радног односа.

#### 6. КРЕТАЊЕ ЦЕНА ПРОИЗВОДА И УСЛУГА - образац 4

У 2020. години није било промена цена топлотне енергије. Такође није било корекција цена природног гаса за јавно снабдевање у Младеновцу.

#### 7. СУБВЕНЦИЈЕ И ОСТАЛИ ПРИХОДИ ИЗ БУЏЕТА - образац 5

Програмом пословања за 2020. годину нису планиране субвенције из буџета.

#### 8. СРЕДСТВА ЗА ПОСЕБНЕ НАМЕНЕ - образац 6

8.1. За 2020. годину за репрезентацију је планиран износ од 1 мил. динара. По овом основу није било реализације

8.2 За 2020. годину планирано је издвајање средстава за стручно усавршавање запослених у износу од 7 мил. динара. Од планираног износа реализовано је 1,4 мил. динара.

#### 9. НЕТО ДОБИТ - образац 7

За 2019. годину Београдске електране оствариле су добит у износу од 4,018 млрд, динара После коначног усвајања финансијских извештаја за 2019. годину, Надзорни одбор је донео Одлуку о расподели добити, на коју је добијена сагласност Оснивача. Од остварене добити за прошлу годину 85%, или 3,4 млрд. динара уплаћено је Оснивачу. Остатак од 15% ( 602,7 мил. дин.) распоређен је у резерве предузећа.

## 10. КРЕДИТНА ЗАДУЖЕНОСТ – образац 8

У јулу месецу 2017 потписан је трилатерални уговор о коришћењу средстава зајма намењених Програму рехабилитације система даљинског грејања у Србији, KfW Фаза IV на износ од 10,01 мил. евра, за финансирање инвестиционих радова на изради топловода преко моста Газела и изградњи когенеративног (СНР) постројења, са каматном стопом од 2,5% годишње.

Кредит је повучен у целости. Према уговору отплата кредита започела је у октобру 2018. године. До 2020. године Београдске електране су отплатиле пет рата кредита у укупном износу од 2.945.567,60 евра. Стање кредитне задужености на крају 2020. године износи 7.069.362,17 евра.

## 11. ГОТОВИНСКИ ЕКВИВАЛЕНТИ И ГОТОВИНА - образац 9

У табели готовинских еквивалената и готовине дат је аналитички преглед стања готовине на свим рачунима.

## 12. ИЗВЕШТАЈ О ИНВЕСТИЦИЈАМА - образац 10

Извештај о инвестицијама обухвата инвестиционе пројекте чије је финансирање започело у претходној години и чија се реализација наставља у 2020. години, као и инвестиционе пројекте чији почетак је планиран у текућој 2020. години, са динамиком финансирања по кварталима. У табели су обухваћени и развојни пројекти чије финансирање траје више година.

У 2020. години укупна реализација инвестиција износила је 3,28 млрд. динара (фактурисано), што је у односу на претходну годину мање за 41%. У односу на план за реализовано је 45,5%.

Од реализованог износа инвестиција на гашење котларница односи се 97 мил. дин., инвестиционо одржавање 1,186 мил. динара, топлификацију 1,16 млрд. дин., изградњу топловода Коњарник – Винча 809 мил. дин., гасификацију у Младеновцу 22 мил. дин., и почетак извођења радова на изградњи паметне зграде у кругу ТО Нови Београд 4,9 мил. динара. У 2020. години такође је извршена и набавка основних средстава у укупном износу од 68 мил. динара.

13. БРУТО ПОТРАЖИВАЊА ЈАВНОГ ПРЕДУЗЕЋА ЗА ДАТЕ КРЕДИТЕ И ЗАЈМОВЕ,  
ПРОДАТЕ ПРОИЗВОДЕ, РОБУ И УСЛУГЕ И ДАТЕ АВАНСЕ И ДРУГА  
ПОТРАЖИВАЊА – образац 11

У табели су дата укупна бруто потраживања по свим основама, која износе 14 млрд. динара.

На крају 2020. године укупна бруто потраживања од купаца за топлотну енергију, гас и остале услуге износила су 13,04 милијарди динара. Од овог износа на испоручену топлотну енергију односи се 12,8 млрд. динара, што чини 98,2%.

На дан 31.12.2020. године (са задужењем за децембар) Београдске електране потражују од:

- становништва за топлотну енергију 10,1 млрд. динара. Фактурисање и наплата потраживања од грађана обавља се преко ЈКП „Инфостан технологије“.
- од пословног простора 2,6 млрд. динара. Фактурисање и наплату врше Београдске електране. Од укупног износа потраживања од пословног простора 636 мил. динара односи се на кориснике градског буџета, градска предузећа и спортске центре (Потраживања од школа, предшколских установа, установа културе и социјалне заштите и осталих корисника градског буџета износила су 79 мил. динара, градских предузећа 276 мил. дин., и то: ГСП-235 мил. дин., Сава центар-7,8 мил. дин., остала градска предузећа 33,2 мил. дин., и од спортских центара 281 мил. дин.). Тужена потраживања су 1,1 млрд. динара. Укупна потраживања од предузећа која су у стечају, ликвидацији или реструктурирању износе 117 мил. динара. Потраживања од корисника републичког буџета износе 257 мил. динара, а 490 мил. динара односи се на потраживања од осталог пословног простора. Поред потраживања за испоручену топлотну енергију, Београдске електране потражују од ГСП 400 мил. динара за дату позајмицу.

На крају 2020. године, Београдске електране потраживале су од Оснивача по основу попушта социјално угроженој категорији становништва 127,1 мил. динара за новембар и децембар. Град је до сада редовно измиривао своје обавезе по овом основу.

У Београду, 25.01.2021. год.



BRAGAVA JOVANOVIĆ  
P.O. I-14042 OD 22.12.2020.

**БИЛАНС УСПЕХА за период 01.01 - 31.12.2020.**

у 000 динара

Група рачуна, рачуни	ПОЗИЦИЈА	АОП	Реализација 01.01-31.12.2019. Претходна година	План за 01.01-31.12.2020. Текућа година	01.01 - 31.12.2020.		Индекс реализација 01.01 - 31.12.2020/ план 01.01 -31.12.2020.
					План	Реализација	
I	2	3	4	5	6	7	8
	<b>ПРИХОДИ ИЗ РЕДОВНОГ ПОСЛОВАЊА</b>						
60 до 65, осим 62 и 63	<b>A. ПОСЛОВНИ ПРИХОДИ (1002 + 1009 + 1016 + 1017)</b>	1001	28.770.102	30.540.268	30.540.268	28.382.973	93
60	<b>I. ПРИХОДИ ОД ПРОДАЈЕ РОБЕ (1003 + 1004 + 1005 + 1006 + 1007 + 1008)</b>	1002	131.242	158.916	158.916	142.490	90
600	1. Приходи од продаје робе матичним и зависним правним лицима на домаћем тржишту	1003					
601	2. Приходи од продаје робе матичним и зависним правним лицима на иностраном тржишту	1004					
602	3. Приходи од продаје робе осталим повезаним правним лицима на домаћем тржишту	1005	1.589	3.019	3.019	1.533	51
603	4. Приходи од продаје робе осталим повезаним правним лицима на иностраном тржишту	1006					
604	5. Приходи од продаје робе на домаћем тржишту	1007	129.653	155.897	155.897	140.957	90
605	6. Приходи од продаје робе на иностраном тржишту	1008					
61	<b>II. ПРИХОДИ ОД ПРОДАЈЕ ПРОИЗВОДА И УСЛУГА</b>	1009	28.269.595	29.981.352	29.981.352	27.914.324	93
610	1. Приходи од продаје производа и услуга матичним и зависним правним лицима на домаћем тржишту	1010					
611	2. Приходи од продаје производа и услуга матичним и зависним правним лицима на иностраном тржишту	1011					
612	3. Приходи од продаје производа и услуга осталим повезаним правним лицима на домаћем тржишту	1012	814.220	980.105	980.105	814.859	83
613	4. Приходи од продаје производа и услуга осталим повезаним правним лицима на иностраном тржишту	1013					
614	5. Приходи од продаје производа и услуга на домаћем тржишту	1014	27.455.375	29.001.247	29.001.247	27.099.465	93
615	6. Приходи од продаје готових производа и услуга на иностраном тржишту	1015					
64	<b>III. ПРИХОДИ ОД ПРЕМИЈА, СУБВЕНЦИЈА, ДОТАЦИЈА, ДОНАЦИЈА И С.Л.</b>	1016	284.521	300.000	300.000	242.743	81
65	<b>IV. ДРУГИ ПОСЛОВНИ ПРИХОДИ</b>	1017	84.744	100.000	100.000	83.416	83
	<b>РАСХОДИ ИЗ РЕДОВНОГ ПОСЛОВАЊА</b>						

Група рачуна, рачуни	ПОЗИЦИЈА	АОП	Реализација 01.01-31.12.2019. Претходна година	План за 01.01-31.12.2020. Текућа година	01.01 - 31.12.2020.		Индекс реализација 01.01 - 31.12.2020/ план 01.01.-31.12.2020.
					План	Реализација	
1	2	3	4	5	6	7	8
50 до 55, 62 и 63	<b>Б. ПОСЛОВНИ РАСХОДИ (1019 – 1020 – 1021 + 1022 + 1023 + 1024 + 1025 + 1026 + 1027 + 1028 + 1029) ≥ 0</b>	1018	25.524.088	28.868.623	28.868.623	25.518.932	88
50	I. НАБАВНА ВРЕДНОСТ ПРОДАТЕ РОБЕ	1019	149.532	158.133	158.133	140.562	89
62	II. ПРИХОДИ ОД АКТИВИРАЊА УЧИНАКА И РОБЕ	1020	671				
630	III. ПОВЕЋАЊЕ ВРЕДНОСТИ ЗАЛИХА НЕДОВРШЕНИХ И ГОТОВИХ ПРОИЗВОДА И НЕДОВРШЕНИХ УСЛУГА	1021					
631	IV. СМАЊЕЊЕ ВРЕДНОСТИ ЗАЛИХА НЕДОВРШЕНИХ И ГОТОВИХ ПРОИЗВОДА И НЕДОВРШЕНИХ УСЛУГА	1022					
51 осим 513	V. ТРОШКОВИ МАТЕРИЈАЛА	1023	352.892	488.233	488.233	327.669	67
513	VI. ТРОШКОВИ ГОРИВА И ЕНЕРГИЈЕ	1024	16.332.468	18.277.200	18.277.200	16.139.234	88
52	VII. ТРОШКОВИ ЗАРАДА, НАКНАДА ЗАРАДА И ОСТАЛИ ЛИЧНИ РАСХОДИ	1025	3.259.564	3.667.715	3.667.715	3.542.462	97
53	VIII. ТРОШКОВИ ПРОИЗВОДНИХ УСЛУГА	1026	1.491.633	2.543.886	2.543.886	1.516.144	60
540	IX. ТРОШКОВИ АМОРТИЗАЦИЈЕ	1027	2.897.251	2.950.000	2.950.000	2.996.096	102
541 до 549	X. ТРОШКОВИ ДУГОРОЧНИХ РЕЗЕРВИСАЊА	1028	196.788	114.879	114.879	204.569	178
55	XI. НЕМАТЕРИЈАЛНИ ТРОШКОВИ	1029	844.631	668.577	668.577	652.196	98
	<b>В. ПОСЛОВНИ ДОБИТАК (1001 – 1018) ≥ 0</b>	1030	3.246.014	1.671.645	1.671.645	2.864.041	171
	<b>Г. ПОСЛОВНИ ГУБИТАК (1018 – 1001) ≥ 0</b>	1031					
66	D. ФИНАНСИЈСКИ ПРИХОДИ (1033 + 1038 + 1039)	1032	455.421	250.000	250.000	187.530	75
66, осим 662, 663 и 664	E. ФИНАНСИЈСКИ ПРИХОДИ ОД ПОВЕЗАНИХ ЛИЦА И ОСТАЛИ ФИНАНСИЈСКИ ПРИХОДИ (1034 + 1035 + 1036 + 1037)	1033	15.104	0	0	28.010	
660	1. Финансијски приходи од матичних и зависних правних лица	1034					
661	2. Финансијски приходи од осталих повезаних правних лица	1035	15.104			26.568	
665	3. Приходи од учешћа у добитку придружених правних лица и заједничких подухвата	1036					
669	4. Остали финансијски приходи	1037				1.442	
662	II. ПРИХОДИ ОД КАМАТА (ОД ТРЕЋИХ ЛИЦА)	1038	434.084	250.000	250.000	159.074	64
663 и 664	III. ПОЗИТИВНЕ КУРСНЕ РАЗЛИКЕ И ПОЗИТИВНИ ЕФЕКТИ ВАЛУТНЕ КЛАУЗУЛЕ (ПРЕМА ТРЕЋИМ ЛИЦИМА)	1039	6.233			446	
56	<b>Б. ФИНАНСИЈСКИ РАСХОДИ (1041 + 1046 + 1047)</b>	1040	34.406	24.000	24.000	62.890	262

Група рачуна, рачун	ПОЗИЦИЈА	АОП	Реализација 01.01-31.12.2019, Претходна година	План за 01.01-31.12.2020, Текућа година	01.01 - 31.12.2020.		Индекс реализација 01.01 - 31.12.2020/ план 01.01 - 31.12.2020.
					План	Реализација	
1	2	3	4	5	6	7	8
56, осм 562, 563 и 564	I. ФИНАНСИЈСКИ РАСХОДИ ИЗ ОДНОСА СА ПОВЕЗАНИМ ПРАВНИМ ЛИЦИМА И ОСТАЛИ ФИНАНСИЈСКИ РАСХОДИ (1042 + 1043 + 1044 + 1045)	1041	140	0	0	278	
560	1. Финансијски расходи из односа са матичним и зависним правним лицима	1042					
561	2. Финансијски расходи из односа са осталим повезаним правним лицима	1043	140			278	
565	3. Расходи од учешћа у губитку придружених правних лица и заједничких подухвата	1044					
566 и 569	4. Остали финансијски расходи	1045					
562	II. РАСХОДИ КАМАТА (ПРЕМА ТРЕЋИМ ЛИЦИМА)	1046	32.413	24.000	24.000	61.805	258
563 и 564	III. НЕГАТИВНЕ КУРСНЕ РАЗЛИКЕ И НЕГАТИВНИ ЕФЕКТИ ВАЛУТНЕ КЛАУЗУЛЕ (ПРЕМА ТРЕЋИМ ЛИЦИМА)	1047	1.853			807	
	E. ДОБИТАК ИЗ ФИНАНСИРАЊА (1032 – 1040)	1048	421.015	226.000	226.000	124.640	55
	Ж. ГУБИТАК ИЗ ФИНАНСИРАЊА (1040 – 1032)	1049					
683 и 685	З. ПРИХОДИ ОД УСКЛАЂИВАЊА ВРЕДНОСТИ ОСТАЛЕ ИМОВИНЕ КОЈА СЕ ИСКАЗУЈЕ ПО ФЕР ВРЕДНОСТИ КРОЗ БИЛАНС УСПЕХА	1050	1.613.303	2.700.000	2.700.000	1.264.916	47
583 и 585	И. РАСХОДИ ОД УСКЛАЂИВАЊА ВРЕДНОСТИ ОСТАЛЕ ИМОВИНЕ КОЈА СЕ ИСКАЗУЈЕ ПО ФЕР ВРЕДНОСТИ КРОЗ БИЛАНС УСПЕХА	1051	938.292	1.000.000	1.000.000	1.034.757	103
67 и 68, осм 683 и 685	J. ОСТАЛИ ПРИХОДИ	1052	413.513	459.000	459.000	413.472	90
57 и 58, осм 583 и 585	K. ОСТАЛИ РАСХОДИ	1053	28.622	40.000	40.000	28.662	72
	Л. ДОБИТАК ИЗ РЕДОВНОГ ПОСЛОВАЊА ПРЕ ОПОРЕЗИВАЊА (1030 – 1031 + 1048 – 1049 + 1050 – 1051 + 1052 – 1053)	1054	4.726.931	4.016.645	4.016.645	3.603.650	90
	Љ. ГУБИТАК ИЗ РЕДОВНОГ ПОСЛОВАЊА ПРЕ ОПОРЕЗИВАЊА (1031 – 1030 + 1049 – 1048 + 1051 – 1050 + 1053 – 1052)	1055					
69-59	M. НЕТО ДОБИТАК ПОСЛОВАЊА КОЈЕ СЕ ОБУСТАВЉА, ЕФЕКТИ ПРОМЕНЕ РАЧУНОВОДСТВЕНЕ ПОЛИТИКЕ И ИСПРАВКА ГРЕШАКА ИЗ РАНИЈИХ ПЕРИОДА	1056				110	
59-69	N. НЕТО ГУБИТАК ПОСЛОВАЊА КОЈЕ СЕ ОБУСТАВЉА, РАСХОДИ ПРОМЕНЕ РАЧУНОВОДСТВЕНЕ ПОЛИТИКЕ И ИСПРАВКА ГРЕШАКА ИЗ РАНИЈИХ ПЕРИОДА	1057	679				
	Њ. ДОБИТАК ПРЕ ОПОРЕЗИВАЊА (1054 – 1055 + 1056 – 1057)	1058	4.726.252	4.016.645	4.016.645	3.603.760	90
	O. ГУБИТАК ПРЕ ОПОРЕЗИВАЊА (1055 – 1054 + 1057 – 1056)	1059					
721	P. ПОРЕЗ НА ДОБИТАК						
део 722	I. ПОРЕСКИ РАСХОД ПЕРИОДА	1060	891.518			784.931	
део 722	II. ОДЛОЖЕНИ ПОРЕСКИ РАСХОДИ ПЕРИОДА	1061					
део 722	III. ОДЛОЖЕНИ ПОРЕСКИ ПРИХОДИ ПЕРИОДА	1062	183.373			495.274	

Група рачуна, рачуни	ПОЗИЦИЈА	АОП	Реализација 01.01-31.12.2019. Претходна година	План за 01.01-31.12.2020. Текућа година	01.01 - 31.12.2020.		Индекс реализација 01.01- 31.12.2020/ план 01.01 - 31.12.2020.
					План	Реализација	
1	2	3	4	5	6	7	8
723	Р. ИСПЛАЋЕНА ЛИЧНА ПРИМАЊА ПОСЛОДАВЦА	1063					
	С. НЕТО ДОБИТАК (1058 - 1059 - 1060 - 1061 + 1062 - 1063)	1064	4.018.107	4.016.645	4.016.645	3.314.103	83
	Т. НЕТО ГУБИТАК (1059 - 1058 + 1060 + 1061 - 1062 + 1063)	1065					
	І. НЕТО ДОБИТАК КОЈИ ПРИПАДА МАЊИНСКИМ УЛАГАЧИМА	1066					
	ІІ. НЕТО ДОБИТАК КОЈИ ПРИПАДА ВЕЋИНСКОМ ВЛАСНИКУ	1067					
	ІІІ. НЕТО ГУБИТАК КОЈИ ПРИПАДА МАЊИНСКИМ УЛАГАЧИМА	1068					
	ІV. НЕТО ГУБИТАК КОЈИ ПРИПАДА ВЕЋИНСКОМ ВЛАСНИКУ	1069					
	V. ЗАРАДА ПО АКЦИЈИ						
	1. Основна зарада по акцији	1070					
	2. Умањена (разводњена) зарада по акцији	1071					

Датум: 25.01.2021. год.

Овлашћено лице:

*Dragana Jovanovic*

DRAGANA JOVANOVIĆ  
P.O.I-14042 od 22.12.2020.

170





## БИЛАНС СТАЊА на дан 31.12.2020.

у 000 динара

Група рачуна, рачун	П О З И Ц И Ј А	АОП	Реализација 01.01-31.12.2019. Претходна година	План за 01.01-31.12.2020. Текућа година	01.01 - 31.12.2020.		Индекс реализација 01.01. - 31.12.2020/ план 01.01. - 31.12.2020.
					План	Реализација	
1	2	3	4	5	6	7	8=7/6*100
	<b>АКТИВА</b>						
0	<b>A. УПИСАНИ А НЕУПЛАЋЕНИ КАПИТАЛ</b>	001	0	0	0		
1	<b>B. СТАЛНА ИМОВИНА (0003+0010+0019+0024+0034)</b>	002	47.588.310	52.161.724	52.161.724	47.738.854	92
	<b>I. НЕМАТЕРИЈАЛНА ИМОВИНА (0004+0005+0006+0007+0008+0009)</b>	003	444.720	900.000	900.000	499.397	55
010 и део 019	1. Улагања у развој	004					
011, 012 и део 019	2. Концесије, патенти, лиценце, робне и услужне марке, софтвер и остала права	005	308.349	550.000	550.000	488.142	89
013 и део 019	3. Гудвил	006					
014 и део 019	4. Остала нематеријална имовина	007					
015 и део 019	5. Нематеријална имовина у припреми	008	136.371	350.000	350.000	11.255	3
016 и део 019	6. Аванси за нематеријалну имовину	009					
2	<b>II. НЕКРЕТНИНЕ, ПОСТРОЈЕЊА И ОПРЕМА (0011 + 0012 + 0013 + 0014 + 0015 + 0016 + 0017 + 0018)</b>	010	47.021.823	51.172.424	51.172.424	47.117.164	92
020, 021 и део 029	1. Земљиште	011	12.219.010	12.219.011	12.219.011	12.219.011	100
022 и део 029	2. Грађевински објекти	012	15.518.473	6.300.000	6.300.000	16.138.675	256
023 и део 029	3. Постројења и опрема	013	13.777.253	27.203.413	27.203.413	16.176.388	59
024 и део 029	4. Инвестиционе некретнине	014	667.628	650.000	650.000	679.637	105
025 и део 029	5. Остале некретнине, постројења и опрема	015					
026 и део 029	6. Некретнине, постројења и опрема у припреми	016	4.656.223	4.500.000	4.500.000	1.895.660	42
027 и део 029	7. Улагања на туђим некретностима, постројењима и опреми	017					

Група рачуна, рачун	ПОЗИЦИЈА	АОП	Реализација 01.01-31.12.2019. Претходна година	План за 01.01-31.12.2020. Текућа година	01.01 - 31.12.2020.		Индекс реализација 01.01.-31.12.2020/ план 01.01.- 31.12.2020.
					План	Реализација	
028 и део 029	8. Аванси за некретне, постројена и опрему	018	183.236	300.000	300.000	7.793	3
<b>3</b>	<b>III. БИОЛОШКА СРЕДСТВА (0020 + 0021 + 0022 + 0023)</b>	019		0	0	0	
030, 031 и део 039	1. Шуме и вишегодишњи засади	020					
032 и део 039	2. Основно стадо	021					
037 и део 039	3. Биолошка средства у припреми	022					
038 и део 039	4. Аванси за биолошка средства	023					
<b>04. оснм 047</b>	<b>IV. ДУГОРОЧНИ ФИНАНСИЈСКИ ПЛАСМАНИ 0025 + 0026 + 0027 + 0028 + 0029 + 0030 + 0031 + 0032 + 0033)</b>	024	92.005	77.300	77.300	90.454	117
040 и део 049	1. Учешћа у капиталу зависних правних лица	025					
041 и део 049	2. Учешћа у капиталу придружених правних лица и заједничким подухватима	026					
042 и део 049	3. Учешћа у капиталу осталих правних лица и друге хартије од вредности расположиве за продају	027	76.811	60.000	60.000	76.590	128
део 043, део 044 и део 049	4. Дугорочни пласмани матичним и зависним правним лицима	028					
део 043, део 044 и део 049	5. Дугорочни пласмани осталим повезаним правним лицима	029					
део 045 и део 049	6. Дугорочни пласмани у земљи	030					
део 045 и део 049	7. Дугорочни пласмани у иностранству	031					
046 и део 049	8. Хартије од вредности које се држе до доспећа	032					
048 и део 049	9. Остали дугорочни финансијски пласмани	033	15.194	17.300	17.300	13.864	80
<b>5</b>	<b>V. ДУГОРОЧНА ПОТРАЖИВАЊА (0035 + 0036 + 0037 + 0038 + 0039 + 0040 + 0041)</b>	034	29.762	12.000	12.000	31.839	265
050 и део 059	1. Потраживања од матичног и зависних правних лица	035					
051 и део 059	2. Потраживања од осталих повезаних лица	036					
052 и део 059	3. Потраживања по основу продаје на робни кредит	037					
053 и део 059	4. Потраживања за продају по уговорима о финансијском лизингу	038					
054 и део 059	5. Потраживања по основу јемства	039					

Група рачуна, рачун	ПОЗИЦИЈА	АОП	Реализација 01.01-31.12.2019. Претходна година	План за 01.01-31.12.2020. Текућа година	01.01 - 31.12.2020.		Индекс реализација 01.01.-31.12.2020/ план 01.01. - 31.12.2020.
					План	Реализација	
055 и део 059	6. Спорна и сумњива потраживања	040	29.762	10.000	10.000	31.839	318
056 и део 059	7. Остала дугорочна потраживања	041		2.000	2.000		0
288	<b>В. ОДЛОЖЕНА ПОРЕСКА СРЕДСТВА</b>	042	0				
	<b>Г. ОБРТНА ИМОВИНА (0044 + 0051 + 0059 + 0060 + 0061 + 0062 + 0068 + 0069 + 0070)</b>	043	10.298.155	7.977.413	7.977.413	7.946.202	100
Класа I	<b>I. ЗАЛИХЕ (0045 + 0046 + 0047 + 0048 + 0049 + 0050)</b>	044	2.348.873	2.210.000	2.210.000	2.677.645	121
10	1. Материјал, резервни делови, алат и ситан инвентар	045	2.179.433	2.200.000	2.200.000	2.504.379	114
11	2. Недовршена производња и недокончане услуге	046					
12	3. Готови производи	047					
13	4. Роба	048					
14	5. Стална средства намењена продаји	049					
15	6. Плаћени аванси за залихе и услуге	050	169.440	10.000	10.000	173.266	
	<b>II. ПОТРАЖИВАЊА ПО ОСНОВУ ПРОДАЈЕ (0052 + 0053 + 0054 + 0055 + 0056 + 0057 + 0058)</b>	051	3.135.246	4.400.000	4.400.000	3.643.951	83
200 и део 209	1. Купци у земљи – матична и зависна правна лица	052					
201 и део 209	2. Купци у Иностранству – матична и зависна правна лица	053					
202 и део 209	3. Купци у земљи – остала повезана правна лица	054	161.324	700.000	700.000	317.971	45
203 и део 209	4. Купци у иностранству – остала повезана правна лица	055					
204 и део 209	5. Купци у земљи	056	2.973.922	3.700.000	3.700.000	3.325.980	90
205 и део 209	6. Купци у иностранству	057					
206 и део 209	7. Остала потраживања по основу продаје	058					
21	<b>III. ПОТРАЖИВАЊА ИЗ СПЕЦИФИЧНИХ ПОСЛОВА</b>	059					
22	<b>IV. ДРУГА ПОТРАЖИВАЊА</b>	060	153.026	465.213	465.213	148.745	32
236	<b>V. ФИНАНСИЈСКА СРЕДСТВА КОЈА СЕ ВРЕДНУЈУ ПО ФЕР ВРЕДНОСТИ КРОЗ БИЛАНС УСПЕХА</b>	061					

Група рачуна, рачун	ПОЗИЦИЈА	АОП	Реализација 01.01-31.12.2019, Претходна година	01.01 - 31.12.2020.		Индекс реализација 01.01. -31.12.2020/ план 01.01. - 31.12.2020.
				План за 01.01-31.12.2020. Текућа година	План	
23 осим 236 и 237	VI. КРАТКОРОЧНИ ФИНАНСИЈСКИ ПЛАСМАНИ (0063 + 0064 + 0065 + 0066 + 0067)	062	1.123	2.200	401.283	
230 и део 239	1. Краткорочни кредити и пласмани – матична и зависна правна лица	063			0	
231 и део 239	2. Краткорочни кредити и пласмани – остала повезана правна лица	064			400.000	
232 и део 239	3. Краткорочни кредити и зајмови у земљи	065				
233 и део 239	4. Краткорочни кредити и зајмови у иностранству	066				
234, 235, 238 и део 239	5. Остали краткорочни финансијски пласмани	067	1.123	2.200	1.283	58
24	VII. ГОТОВИНСКИ ЕКВИВАЛЕНТИ И ГОТОВИНА	068	3.960.057		807.658	
27	VIII. ПОРЕЗ НА ДОДАТУ ВРЕДНОСТ	069	41.617	600.000	3.204	
28 осим 288	IX. АКТИВНА ВРЕМЕНСКА РАЗГРАНИЧЕЊА	070	658.213	300.000	263.716	88
	Д. УКУПНА АКТИВА = ПОСЛОВНА ИМОВИНА (0001 + 0002 + 0042 + 0043)	071	57.886.465	60.139.137	55.685.056	93
88	Ђ. ВАНБИЛАНСНА АКТИВА	072	102.024	110.000	171.921	156
	ПАСИВА					
	A. КАПИТАЛ (0402 + 0411 – 0412 + 0413 + 0414 + 0415 – 0416 + 0417 + 0420 – 0421) ≥ 0 = (0071 – 0424 – 0441 – 0442)	0401	42.459.447	42.985.717	42.357.939	99
30	I. ОСНОВНИ КАПИТАЛ (0403 + 0404 + 0405 + 0406 + 0407 + 0408 + 0409 + 0410)	0402	17.095.612	17.095.612	17.095.612	100
300	1. Акцијски капитал	0403				
301	2. Удели друштва с ограниченом одговорношћу	0404				
302	3. Улози	0405				
303	4. Државни капитал	0406	16.443.619	16.443.619	16.443.619	100
304	5. Друштвени капитал	0407				
305	6. Зајужни удели	0408				
306	7. Емисиона премија	0409				
309	8. Остали основни капитал	0410	651.993	651.993	651.993	100

Група рачуна, рачун	ПОЗИЦИЈА	АОП	Реализација 01.01-31.12.2019. Претходна година	План за 01.01-31.12.2020. Текућа година	01.01 - 31.12.2020.		Индекс реализација 01.01. -31.12.2020/ план 01.01. - 31.12.2020.
					План	Реализација	
31	II. УПИСАНИ А НЕУПЛАЋЕНИ КАПИТАЛ	0411					
047 и 237	III. ОТКУПЉЕНЕ СОПСТВЕНЕ АКЦИЈЕ	0412					
32	IV. РЕЗЕРВЕ	0413	3.651.876	4.254.373	4.254.373	4.254.592	100
330	V. РЕВАЛОРИЗАЦИОНЕ РЕЗЕРВЕ ПО ОСНОВУ РЕВАЛОРИЗАЦИЈЕ НЕМАТЕРИЈАЛНЕ ИМОВИНЕ, НЕКРЕТНИНА, ПОСТРОЈЕЊА И ОПРЕМЕ	0414	17.976.392	17.900.000	17.900.000	17.971.449	100
33 осим 330	VI. НЕРЕАЛИЗОВАНИ ДОВИЦИ ПО ОСНОВУ ХАРТИЈА ОД ВРЕДНОСТИ И ДРУГИХ КОМПОНЕНТИ ОСТАЛОГ СВЕОБУХВАТНОГ РЕЗУЛТАТА (погравна салда рачуна групе 33 осим 330)	0415	4.404			4.624	
33 осим 330	VII. НЕРЕАЛИЗОВАНИ ГУБИЦИ ПО ОСНОВУ ХАРТИЈА ОД ВРЕДНОСТИ И ДРУГИХ КОМПОНЕНТИ ОСТАЛОГ СВЕОБУХВАТНОГ РЕЗУЛТАТА (дуговна салда рачуна групе 33 осим 330)	0416					
34	VIII. НЕРАСПОРЕЂЕНИ ДОБИТАК (0418 + 0419)	0417	4.037.884	4.033.645	4.033.645	3.338.823	83
340	1. Нераспоредени добитак ранијих година	0418	19.777	17.000	17.000	24.720	145
341	2. Нераспоредени добитак текуће године	0419	4.018.107	4.016.645	4.016.645	3.314.103	83
	IX. УЧЕШЋЕ БЕЗ ПРАВА КОНТРОЛЕ	0420					
35	X. ГУБИТАК (0422 + 0423)	0421	297.913	297.913	297.913	297.913	100
350	1. Губитак ранијих година	0422	297.913	297.913	297.913	297.913	100
351	2. Губитак текуће године	0423					
	B. ДУГОРОЧНА РЕЗЕРВИСАЊА И ОБАВЕЗЕ (0425 + 0432)	0424	1.852.294	1.460.052	1.460.052	1.806.140	124
40	X. ДУГОРОЧНА РЕЗЕРВИСАЊА (0426 + 0427 + 0428 + 0429 + 0430 + 0431)	0425	1.020.936	760.000	760.000	1.113.407	147
400	1. Резервисања за трошкове у гарантном року	0426					
401	2. Резервисања за трошкове обнављања природних богатстава	0427					
403	3. Резервисања за трошкове реструктурирања	0428					
404	4. Резервисања за накнаде и друге бенефиције запослених	0429	941.239	700.000	700.000	1.036.943	148

Група рачуна, рачун	ПОЗИЦИЈА	АОП	Реализација 01.01-31.12.2019. Претходна година	План за 01.01-31.12.2020. Текућа година	01.01 - 31.12.2020.		Индекс реализација 01.01. -31.12.2020/ план 01.01. - 31.12.2020.
					План	Реализација	
405	5. Резервисања за трошкове судских спорова	0430	79.697	60.000	60.000	76.464	127
402 и 409	6. Остала дугорочна резервисања	0431					
41	II. ДУГОРОЧНЕ ОБАВЕЗЕ (0433 + 0434 + 0435 + 0436 + 0437 + 0438 + 0439 + 0440)	0432	831.358	700.052	700.052	692.733	99
410	1. Обавезе које се могу конвертовати у капитал	0433					
411	2. Обавезе према матичним и зависним правним лицима	0434					
412	3. Обавезе према осталим повезаним правним лицима	0435					
413	4. Обавезе по емтованим хартијама од вредности у периоду дужем од годину дана	0436					
414	5. Дугорочни кредити и зајмови у земљи	0437					
415	6. Дугорочни кредити и зајмови у иностранству	0438	831.306	700.000	700.000	692.681	99
416	7. Обавезе по основу финансијског лизинга	0439					
419	8. Остале дугорочне обавезе	0440	52	52	52	52	100
498	V. ОДЛОЖЕНЕ ПОРЕСКЕ ОБАВЕЗЕ	0441	3.049.995	2.900.000	2.900.000	2.554.721	88
42 до 49 (осим 498)	G. КРАТКОРОЧНЕ ОБАВЕЗЕ (0443 + 0450 + 0451 + 0459 + 0460 + 0461 + 0462)	0442	10.524.729	12.793.368	12.793.368	8.966.256	70
42	I. КРАТКОРОЧНЕ ФИНАНСИЈСКЕ ОБАВЕЗЕ (0444 + 0445 + 0446 + 0447 + 0448 + 0449)	0443	138.551	140.000	140.000	138.536	99
420	1. Краткорочни кредити од матичних и зависних правних лица	0444					
421	2. Краткорочни кредити од осталих повезаних правних лица	0445					
422	3. Краткорочни кредити и зајмови у земљи	0446					
423	4. Краткорочни кредити и зајмови у иностранству	0447					
427	5. Обавезе по основу сталних средстава и средстава обустављеног пословања намењених продаји	0448					
424, 425, 426 и 429	6. Остале краткорочне финансијске обавезе	0449	138.551	140.000	140.000	138.536	99
430	II. ПРИМЉЕНИ АВАНСИ, ДЕПОЗИТИ И КАУЦИЈЕ	0450	284.298	300.000	300.000	305.698	102
43 осим 430	III. ОБАВЕЗЕ ИЗ ПОСЛОВАЊА (0452 + 0453 + 0454 + 0455 + 0456 + 0457 + 0458)	0451	5.189.278	7.673.368	7.673.368	3.475.279	45

Група рачуна, рачун	ПОЗИЦИЈА	АОП	Реализација 01.01-31.12.2019. Претходна година	План за 01.01-31.12.2020. Текућа година	01.01 - 31.12.2020.		Индекс реализација 01.01. - 31.12.2020/ план 01.01. - 31.12.2020.
					План	Реализација	
431	1. Добраљачи – матична и зависна правна лица у земљи	0452					
432	2. Добраљачи – матична и зависна правна лица у иностранству	0453					
433	3. Добраљачи – остала повезана правна лица у земљи	0454	271.758	200.000	200.000	75.482	38
434	4. Добраљачи – остала повезана правна лица у иностранству	0455					
435	5. Добраљачи у земљи	0456	4.917.520	6.100.000	6.100.000	3.399.797	56
436	6. Добраљачи у иностранству	0457					
439	7. Остале обавезе из пословања	0458	1.373.368	1.373.368	1.373.368		0
44, 45 и 46	IV. ОСТАЛЕ КРАТКОРОЧНЕ ОБАВЕЗЕ	0459	204.887	200.000	200.000	300.569	150
47	V. ОБАВЕЗЕ ПО ОСНОВУ ПОРЕЗА НА ДОДАТУ ВРЕДНОСТ	0460	2.012	100.000	100.000		0
48	VI. ОБАВЕЗЕ ЗА ОСТАЛЕ ПОРЕЗЕ, ДОПРИНОСЕ И ДРУГЕ ДАЖБИНЕ	0461	146.665	100.000	100.000	76.367	76
49 осим 498	VII. ПАСИВНА ВРЕМЕНСКА РАЗГРАНИЧЕЊА	0462	4.559.038	4.280.000	4.280.000	4.669.807	109
	D. ГУБИТАК ИЗНАД ВНСИНЕ КАПИТАЛА (0412 + 0416 + 0421 - 0420 - 0417 - 0415 - 0414 - 0413 - 0411 - 0402) ≥ 0 = (0441 + 0424 + 0442 - 0071) ≥ 0	0463					
	Ђ. УКУПНА ПАСИВА (0424 + 0442 + 0441 + 0401 - 0463) ≥ 0	0464	57.886.465	60.139.137	60.139.137	55.685.056	93
89	E. ВАНБИЛАНСНА ПАСИВА	0465	102.024	110.000	110.000	171.921	156

Датум: 25.01.2021. год.



Овлашћено лице:

*[Signature]*

DRAGANA JOVANOVIC

P. O. I. - 14042 OD 22. 12. 2020.

## ИЗВЕШТАЈ О ТОКОВИМА ГОТОВИНЕ

у периоду од 01.01. до 31.12. 2020. године

1	2	ПОЗИЦИЈА	АОП	Реализација 01.01-31.12.2019. Претходна година	План за 01.01-31.12.2020. Текућа година	01.01 - 31.12.2020.		Индекс реализација 01.01. -31.12.2020/ план 01.01. -31.12.2020.
						План	Реализација	
			3	4	5	6	7	8=7/6*100
1		<b>A. ТОКОВИ ГОТОВИНЕ ИЗ ПОСЛОВНИХ АКТИВНОСТИ</b>						
2		<b>I. Приливи готовине из пословних активности (1 до 3)</b>	3001	32.907.048	34.523.501	34.523.501	30.602.722	89
3		1. Продаја и примањени аванси	3002	30.847.447	32.466.808	32.466.808	29.657.124	91
4		2. Примљене камате из пословних активности	3003	358.708			36.691	
5		3. Остали приливи из редовног пословања	3004	1.700.893	2.056.693	2.056.693	908.907	44
6		<b>II. Одливи готовине из пословних активности (1 до 5)</b>	3005	29.881.770	31.327.978	31.327.978	27.292.617	87
7		1. Исплате добављачима и дати аванси	3006	25.113.732	26.258.722	26.258.722	22.240.689	85
8		2. Зараде, накнаде зарада и остали лични расходи	3007	3.420.475	3.782.543	3.782.543	3.565.280	94
9		3. Плаћене камате	3008	29.315	23.561	23.561	60.484	257
10		4. Порез на добитак	3009	585.278	650.000	650.000	834.239	128
11		5. Одливи по основу осталих јавних прихода	3010	732.970	613.152	613.152	591.925	97
12		<b>III. Нето прилив готовине из пословних активности (I-II)</b>	3011	3.024.278	3.195.523	3.195.523	3.310.105	104
13		<b>IV. Нето одлив готовине из пословних активности (II-I)</b>	3012					
14		<b>Б. ТОКОВИ ГОТОВИНЕ ИЗ АКТИВНОСТИ ИНВЕСТИРАЊА</b>						
15		<b>I. Приливи готовине из активности инвестирања (1 до 5)</b>	3013	449.060	0	0	20.036	
16		1. Продаја акција и удела (нето приливи)	3014					
17		2. Продаја нематеријалне имовине, некретнина, постројења, опреме и биолошких средстава	3015					
18		3. Остали финансијски пласмани (нето приливи)	3016	400.000				
19		4. Примљене камате из активности инвестирања	3017	49.060			18.594	



ПОЗИЦИЈА	АОП	Реализација 01.01.-31.12.2019. Претходна година	План за 01.01.-31.12.2020. Текућа година	01.01. - 31.12.2020.		Индекс реализација 01.01. -31.12.2020/ план 01.01. -31.12.2020.
				План	Реализација	
20	3018	0			1.442	
21	3019	2.425.158	4.810.937	4.810.937	2.928.148	61
22	3020	0				
23	3021	2.425.158	4.810.937	4.810.937	2.528.148	53
24	3022	0			400.000	
25	3023					
26	3024	1.976.098	4.810.937	4.810.937	2.908.112	60
27						
28	3025	0			0	
29	3026	0				
30	3027	0				
31	3028	0				
32	3029	0				
33	3030	0				
34	3031	3.736.078	3.619.620	3.619.620	3.554.348	98
35	3032	0				
36	3033	0	139.620	139.620		0
37	3034	139.161			138.957	
38	3035	0				
39	3036	0				
40	3037	3.596.917	3.480.000	3.480.000	3.415.391	98
41	3038					
42	3039	3.736.078	3.619.620	3.619.620	3.554.348	98
43	3040	33.356.108	34.523.501	34.523.501	30.622.758	89
44	3041	36.043.006	39.758.535	39.758.535	33.775.113	85
45	3042					
46	3043	2.686.898	5.235.034	5.235.034	3.152.355	60

*NO*

Овлашћено лице: *Dragana Jovanovic*  
 DRAGANA JOVANOVIĆ  
 P.O.B. 14040 OD 22.12.2020.



Датум: 25.01.2021. год.

ПОЗИЦИЈА	АОП	Реализација 01.01-31.12.2019. Претходна година	01.01 - 31.12.2020.		Индекс реализација 01.01. -31.12.2020/ план 01.01. -31.12.2020.
			План за 01.01-31.12.2020. Текућа година	Реализација	
47	3044	6.647.076	3.861.666	3.960.057	103
48	3045	15		10	
49	3046	136		54	
50	3047	1.373.368	-1.373.368	807.658	

Ж. ГОТОВИНА НА ПОЧЕТКУ ОБРАЧУНСКОГ ПЕРИОДА  
 З. ПОЗИТИВНЕ КУРСНЕ РАЗЛИКЕ ПО ОСНОВУ ПРЕРАЧУНА  
 ГОТОВИНЕ  
 И. НЕГАТИВНЕ КУРСНЕ РАЗЛИКЕ ПО ОСНОВУ ПРЕРАЧУНА  
 ГОТОВИНЕ  
 Ј. ГОТОВИНА НА КРАЈУ ОБРАЧУНСКОГ ПЕРИОДА (3042 - 3043  
 + 3044 + 3045 - 3046)

## ТРОШКОВИ ЗАПОСЛЕНИХ

Р. бр.	Трошкови запослених	Реализација 01.01-31.12.2019, Претходна година	План за 01.01-31.12.2020, Текућа година	01.01 - 31.12.2020.		Индекс реализација 01.01.-31.12.2020/ план 01.01.- 31.12.2020.
				План	Реализација	
1	2	3	4	5	6	7=6/5*100
1.	Маса НЕТО зарада (зарада по одбитку припадајућих пореза и доприноса на терет запосленог)	1.847.199,505	2.055.158.000	2.055.158.000	2.027.339.894	99,0
2.	Маса БРУТО I зарада (зарада са припадајућим порезом и доприносима на терет запосленог)	2.580.267,596	2.875.953.000	2.875.953.000	2.833.201.285	99,0
3.	Маса БРУТО 2 зарада (зарада са припадајућим порезом и доприносима на терет послодавца)	3.024.749,748	3.369.179.000	3.369.179.000	3.307.800.886	98,0
4.	Број запослених по кадровској евиденцији - УКУПНО*	2.015	2.023	2.023	2.007	99,0
4.1.	- на неодређено време	1.996			1.963	
4.2.	- на одређено време	19			44	
5	Накнаде по уговору о делу	2.488.592	3.500.000	3.500.000	2.318.020	66,0
6	Број прималача накнаде по уговору о делу	4	4	4	3	75,0
7	Накнаде по ауторским уговорима					
8	Број прималача накнаде по ауторским уговорима					
9	Накнаде по уговору о привременим и повременим пословима	28.321.520	74.000.000	74.000.000	32.535.917	44,0
10	Број прималача накнаде по уговору о привременим и повременим пословима	47	70	70	63	90,0
11	Накнаде физичким лицима по основу осталих уговора					
12	Број прималача накнаде по основу осталих уговора					
13	Накнаде члановима скупштине					
14	Број чланова скупштине					
15	Накнаде члановима управног одбора					
16	Број чланова управног одбора					
17	Накнаде члановима надзорног одбора	1.233.530	1.236.000	1.236.000	1.226.415	99,0
18	Број чланова надзорног одбора	3	3	3	3	100,0

У динарима

Р. бр.	Трошкови запослених	Реализација 01.01-31.12.2019. Претходна година	План за 01.01-31.12.2020. Текућа година	01.01 - 31.12.2020.		Индекс реализација 01.01. -31.12.2020/ план 01.01. - 31.12.2020.
				План	Реализација	
19	Накнаде члановима ревизорског одбора					
20	Број чланова ревизорског одбора					
21	Превоз запослених на посао и са посла	74.620.742	82.700.000	82.700.000	73.690.634	89,0
22	Дневнице на службеном путу	551.330	580.347	580.347	95.657	16,0
23	Накнаде трошкова на службеном путу	1.387.988	1.419.653	1.419.653	176.726	12,0
24	Отпремнина за одлазак у пензију	15.464.027	26.124.000	26.124.000	12.720.364	49,0
25	Број прималаца	43	65	65	32	49,0
26	Јубиларне награде	65.404.826	88.755.000	88.755.000	88.641.328	100,0
27	Број прималаца	279	340	340	336	99,0
28	Смештај и исхрана на терену					
29	Помоћ радницима и породици радника	19.944.999	22.000.000	22.000.000	24.068.433	109,0
30	Стипендије	5.371.115	8.000.000	8.000.000		
31	Остале накнаде трошкова запосленима и осталим физичким лицима-Пакетнићи	8.052.232	9.100.000	9.100.000	7.567.230	83,0
32	Посебног колективног уговора за јавна предузећа у комуналној и стамбеној делатности града Београда. (С.лист града Београда 78/22.08. 2018.)	92.842.436	96.000.000	96.000.000	92.981.769	97,0

\* број запослених последњег дана извештајног периода

\*\* позиције од 5 до 29 које се исказују у новчаним јединицама приказати у бруто износу

Датум: 25.01.2021. год.



DRAGANA JOVANOVIĆ  
P.O. I-14042 OD 22. 12. 2020.

SP

Предузеће: ЈКП "БЕОГРАДСКЕ ЕЛЕКТРАНЕ"

Матични број: 07020210

## ДИНАМИКА ЗАПОСЛЕНИХ

Р. бр.	Основ одлива / пријема кадрова	Број запослених на неодређено време	Број запослених на одређено време	Број ангажованих по основу уговора (рад ван радног односа)
	<b>Стање на дан 31.12.2019. године*</b>	<b>1.995</b>	<b>20</b>	<b>3</b>
1.	Одлив кадрова	57	6	27
2.	смрт	19		
3.	старосна пензија	30		
4.	инвалидска пензија	1		
5.	самовољно	7		
6.	неплаћено одсуство			
7.	<b>Пријем</b>	<b>25</b>	<b>30</b>	<b>82</b>
8.	Пријем	25	30	
9.	повратак са неплаћеног			
10.	<b>Стање на дан 31.12.2020. године**</b>	<b>1.963</b>	<b>44</b>	<b>58</b>

\*последњи дан претходног тромесећа

\*\* последњи дан тромесећа за који се извештај доставља



Датум: 25.01.2021. год.

Овлашћено лице: *Драгана Јовановић*

*DRAGANA JOVANOVIĆ*  
*P.O. I-MOHL OD 12.12.2020.*

КРЕТАЊЕ ЦЕНА ПРОИЗВОДА И УСЛУГА

Р. Бр.	ВРСТА ПРОИЗВОДА И УСЛУГЕ	децембар 2019	Цена у динарима по јединици мере за текућу годину												Индекс		
			I	II	III	IV	V	VI	VII	VIII	IX	X	XI	XII	дец. текуће године	дец. претходне године	
1.	Топлотна енергија становањштво дин/м2 месечно	108.54	108.54	108.54	108.54	108.54	108.54	108.54	108.54	108.54	108.54	108.54	108.54	108.54	108.54	100	100
2.	Топлотна енергија пословни простор паушал дин/КВ годишње	11042.06	11.042.06	11.042.06	11042.1	11042.1	11042.1	11042.1	11042.1	11042.1	11042.1	11042.1	11042.1	11042.1	11042.1	100	100
3.	Топлотна енергија пословни простор по мерилу	0	0.00	0.00	0	0	0	0	0	0	0	0	0	0	0		
3.1	цена за снагу	3240.67	3.240.67	3.240.67	3240.67	3240.67	3240.67	3240.67	3240.67	3240.67	3240.67	3240.67	3240.67	3240.67	3240.67	100	100
3.2	цена за енергију	8.39	8.39	8.39	8.39	8.39	8.39	8.39	8.39	8.39	8.39	8.39	8.39	8.39	8.39	100	100
4	Припрема ПТВ дин/м3	172.04	172.04	172.04	172.04	172.04	172.04	172.04	172.04	172.04	172.04	172.04	172.04	172.04	172.04	100	100
5	Цена природног гаса за јавно снаблевање - домаћинства	32.8	32.80	32.80	32.8	32.8	32.8	32.8	32.8	32.8	32.8	32.8	32.8	32.8	32.8	100	100
6	Цена природног гаса за јавно снаблевање - остали купци	30.78	30.78	30.78	30.78	30.78	30.78	30.78	30.78	30.78	30.78	30.78	30.78	30.78	30.78	100	100



Овлашћено лице: *Драгана Јовановић*  
 Драгана Јовановић  
 Р.Д. I-140412 од 22.12.2020.

Датум: 25.01.2021. год.

СУБВЕНЦИЈЕ И ОСТАЛИ ПРИХОДИ ИЗ БУЏЕТА

у динарима

Период од 01.01. до 31.12.2019.					
Приход	Планирано	Пренето из буџета	Реализовано	Неутрошено	реализација 01.01.-31.12. /
	1	2	3	4 (2-3)	5
СУБВЕНЦИЈА - Пројекат комбиноване топлане и електране -КТЕ у Падинској Скели која за гориво користи биомасу	16.000.000	0	0	16.000.000	
Остали приходи из буџета*					
УКУПНО	16.000.000	0	0	16.000.000	

у динарима

План за период 01.01-31.12.2020. текућа година				
	01.01. до 31.03.	01.01. до 30.06.	01.01. до 30.09.	01.01. до 31.12.
СУБВЕНЦИЈА				
Остали приходи из буџета*				
УКУПНО	0	0	0	0

у динарима

Период од 01.01. до 31.03.2020.					
Приход	Планирано	Пренето из буџета	Реализовано	Неутрошено	Индекс
	1	2	3	4 (2-3)	5
СУБВЕНЦИЈА	0				
Остали приходи из буџета*					
УКУПНО	0				

у динарима

Период од 01.01. до 30.06.2020.					
Приход	Планирано	Пренето из буџета	Реализовано	Неутрошено	Индекс реализација 01.01.-30.06. / план 01.01.-30.06.
	1	2	3	4 (2-3)	5
СУБВЕНЦИЈА	0				
Остали приходи из буџета*					
УКУПНО	0				

у динарима

Период од 01.01. до 30.09.2020.					
Приход	Планирано	Пренето из буџета	Реализовано	Неутрошено	Индекс реализација 01.01.-30.09. / план 01.01.-30.09.
	1	2	3	4 (2-3)	5
СУБВЕНЦИЈА	0				
Остали приходи из буџета*					
УКУПНО	0				

у динарима

Период од 01.01. до 31.12.2020.					
Приход	Планирано	Пренето из буџета	Реализовано	Неутрошено	Индекс реализација 01.01.-31.12. / план 01.01.-31.12.
	1	2	3	4 (2-3)	5
СУБВЕНЦИЈА	0				
Остали приходи из буџета*					
УКУПНО	0	0	0	0	0

\* Под осталим приходима из буџета сматрају се сви приходи који нису субвенције (нпр. доделе из буџета по јавном позиву, конкурсима и сл).

Напомена:

Датум: 25.01.2021. год.



Овлашћено лице: *[Signature]*  
 DRAGANA JOVANOVIĆ  
 Р. I-14042 од 22. 12. 2020.

**СРЕДСТВА ЗА ПОСЕБНЕ НАМЕНЕ**

у динарима

Р. бр.	Позиција	План за	Реализација	План за	01.01 - 31.12.2020.		Индекс реализација 01.01 - 31.12.2020/ план 01.01 - 31.12.2020.
		01.01-31.12.2019. Претходна година	01.01-31.12.2019. Претходна година	01.01-31.12.2020. Текућа година	План	Реализација	
1.	Спонзорство	0	0	0			
2.	Донације	0	0	20.000.000	20.000.000	19.022.200	95,11
3.	Хуманитарне активности	0	0	0			
4.	Спортске активности	2.600.000	2.408.380	2.600.000	2.600.000	1.191.360	45,82
5.	Репрезентација	3.300.000	724.337	1.000.000	1.000.000		
6.	Реклама и пропaгaнда	75.000.000	32.733.912	50.000.000	50.000.000	24.960.640	49,92
7.	Остало	9.000.000	22.704.119	7.000.000	7.000.000	1.442.674	20,61

Редни број	Спонзорство		Донације		Хуманитарне активности				
	1 Прималац	2 Намена	3 Износ	4 Прималац	5 Намена	6 Износ	7 Прималац	8 Намена	9 Износ
1									
2									
3									
4									
5									
6									
7									
8									
9									
10									



Датум: 25.01.2021. год.

Овлашћено лице:

*Ј. Јовановић*  
 ЈКП "БЕОГРАДСКЕ ЕЛЕКТРАНЕ"  
 Р.б. I-14042 од 22.12.2020.



**НЕТО ДОБИТ**

		у 000 динара						
Пословна година	Укупна остварена нето добит	Година уплате у буџет	Износ уплаћен у буџет по основу добити из претходне године	Правни основ (број одлуке Владе)	Датум уплате	Износ уплаћен у буџет по основу добити из претходних година	Правни основ уплате из претходних година <sup>3</sup>	Укупно уплаћено у буџет
1	2	3	4	5	6	7	8	9=4+7
2019	4.018.107	2020	3.415.391	Одлука НО бр. I-6804/4 од 29.06.2020. г. Сагласност Скупштине града Београда на Одлуку о расподелу добити Решење број 3-421/20-С од 28. септембра 2020. год.				3.415.391
201		201						

<sup>1</sup> претходна година

<sup>2</sup> текућа година

<sup>3</sup> навести основ уплате (нпр: нераспоређена добит, уплате по основу обавеза из претходног периода) 2

Напомена: Надзорни одбор је донео Одлуку о расподелу добити, на коју је Оснивач дао сагласност Решењем број 3-421/20-С од 28. септембра 2020. г. Од укупне нето добити за 2019. годину 85%, односно 3,4 млрд. динара уплаћено је у буџет Града Београда, а 15% односно 602,7 мил. динара раскрјепљено је у резерве Предузећа.

Датум: 25.01.2021. год.



*[Signature]*  
BRABANA JOJANOVIC  
P.O. I-110425 OD 22.12.2020.




## ГОТОВИНСКИ ЕКВИВАЛЕНТИ И ГОТОВИНА

Образац 9

СТАЊЕ НА ДАН	АОП	Врста средстава (текући рачун, благајна, деvizни рачун, акредитив...) 3	Назив банке 4	Износ у оригиналној валути 5	Износ у динарима 6	
						1
31.12.2019.	068	ПОСЛОВНИ РАЧУНИ КОД БАНАКА	БАНКА ИНТЕСА		487.375.079	
	068	ПОСЛОВНИ РАЧУНИ КОД БАНАКА	КОМЕРЦИЈАЛНА БАНКА		189.829	
	068	ПОСЛОВНИ РАЧУНИ КОД БАНАКА	АИК БАНКА		943.959	
	068	ПОСЛОВНИ РАЧУНИ КОД БАНАКА	ПОШТАНСКА ШТЕДИОНИЦА		29.959.482	
	068	ПОСЛОВНИ РАЧУНИ КОД БАНАКА	ЈУБМЕС БАНКА		2.141.434.919	
	068	ПОСЛОВНИ РАЧУНИ КОД БАНАКА	ДИРКТНА БАНКА		235.107.300	
	068	ПОСЛОВНИ РАЧУНИ КОД БАНАКА	ХАЛКБАНК		144.647.221	
	068	ПОСЛОВНИ РАЧУНИ КОД БАНАКА	АПИ БАНКА			
	068	ИЗДВОЈЕНА НОВЧАНА СРЕДСТВА	ЈУБМЕС БАНКА ОРОЧЕНА СРЕДСТВА			800.000.000
	068	ИЗДВОЈЕНА НОВЧАНА СРЕДСТВА	ПОШТАНСКА ШТЕДИОНИЦА			45.712.584
	068	ИЗДВОЈЕНА НОВЧАНА СРЕДСТВА	МИНИСТАРСТВО ФИНАНСИЈА И ПРИВРЕДЕ УПРАВА ЗА ТРЕ			47.596.395
	068	ДЕВИЗНИ РАЧУНИ	БАНКА ИНТЕСА	EUR 171.753.35 i CHF 0.01		25.532.364
	068	БЛАГАЈНА				28.254
	068	ОСТАЈА НОВЧАНА СРЕДСТВА	БАНКА ИНТЕСА СТАМБЕНА ИЗГРАДЊА			106.075
068	ОСТАЈА НОВЧАНА СРЕДСТВА	БАНКА ИНТЕСА РАЧУН ДЕПОЗИТА ЗАРАДА			224.744	
068	ОСТАЈА НОВЧАНА СРЕДСТВА	БАНКА ИНТЕСА НЕИСПЛАЋЕНИХ БОЛОВАЊА ПРЕКО 30 ДА			1.199.071	
Укупно у динарима					3.960.057.276	
31.03.2020.	068	ПОСЛОВНИ РАЧУНИ КОД БАНАКА	БАНКА ИНТЕСА		138.867.890	
	068	ПОСЛОВНИ РАЧУНИ КОД БАНАКА	КОМЕРЦИЈАЛНА БАНКА		190.593	
	068	ПОСЛОВНИ РАЧУНИ КОД БАНАКА	АИК БАНКА		944.559	
	068	ПОСЛОВНИ РАЧУНИ КОД БАНАКА	ПОШТАНСКА ШТЕДИОНИЦА		47.883.501	
	068	ПОСЛОВНИ РАЧУНИ КОД БАНАКА	ЈУБМЕС БАНКА		246.598.779	
	068	ПОСЛОВНИ РАЧУНИ КОД БАНАКА	ДИРКТНА БАНКА		178.792.541	
	068	ПОСЛОВНИ РАЧУНИ КОД БАНАКА	ХАЛКБАНК		164.664.071	
	068	ПОСЛОВНИ РАЧУНИ КОД БАНАКА	АПИ БАНКА			
	068	ИЗДВОЈЕНА НОВЧАНА СРЕДСТВА	ЈУБМЕС БАНКА ОРОЧЕНА СРЕДСТВА			
	068	ИЗДВОЈЕНА НОВЧАНА СРЕДСТВА	ПОШТАНСКА ШТЕДИОНИЦА			38.004.926
	068	ИЗДВОЈЕНА НОВЧАНА СРЕДСТВА	МИНИСТАРСТВО ФИНАНСИЈА И ПРИВРЕДЕ УПРАВА ЗА ТРЕ			47.596.373
	068	ДЕВИЗНИ РАЧУНИ	БАНКА ИНТЕСА			23.094.640
	068	БЛАГАЈНА				
	068	ОСТАЈА НОВЧАНА СРЕДСТВА	БАНКА ИНТЕСА СТАМБЕНА ИЗГРАДЊА			1.392.620
068	ОСТАЈА НОВЧАНА СРЕДСТВА	БАНКА ИНТЕСА РАЧУН ДЕПОЗИТА ЗАРАДА			230.495	
068	ОСТАЈА НОВЧАНА СРЕДСТВА	БАНКА ИНТЕСА НЕИСПЛАЋЕНИХ БОЛОВАЊА ПРЕКО 30 ДА			3.599.471	
Укупно у динарима					891.860.459	
30.06.2020.	068	ПОСЛОВНИ РАЧУНИ КОД БАНАКА	БАНКА ИНТЕСА		35.197.184	
	068	ПОСЛОВНИ РАЧУНИ КОД БАНАКА	КОМЕРЦИЈАЛНА БАНКА		190.593	
	068	ПОСЛОВНИ РАЧУНИ КОД БАНАКА	АИК БАНКА		944.559	
	068	ПОСЛОВНИ РАЧУНИ КОД БАНАКА	ПОШТАНСКА ШТЕДИОНИЦА		5.493.485	
	068	ПОСЛОВНИ РАЧУНИ КОД БАНАКА	ЈУБМЕС БАНКА		8.683.553	
	068	ПОСЛОВНИ РАЧУНИ КОД БАНАКА	ДИРКТНА БАНКА		15.820.915	
	068	ПОСЛОВНИ РАЧУНИ КОД БАНАКА	ХАЛКБАНК		9.766.888	
	068	ПОСЛОВНИ РАЧУНИ КОД БАНАКА	АПИ БАНКА			
	068	ИЗДВОЈЕНА НОВЧАНА СРЕДСТВА	ЈУБМЕС БАНКА ОРОЧЕНА СРЕДСТВА			
	068	ИЗДВОЈЕНА НОВЧАНА СРЕДСТВА	ПОШТАНСКА ШТЕДИОНИЦА			7.269.397
	068	ИЗДВОЈЕНА НОВЧАНА СРЕДСТВА	МИНИСТАРСТВО ФИНАНСИЈА И ПРИВРЕДЕ УПРАВА ЗА ТРЕ			47.596.373
	068	ДЕВИЗНИ РАЧУНИ	БАНКА ИНТЕСА			23.108.752
	068	БЛАГАЈНА				36.798
	068	ОСТАЈА НОВЧАНА СРЕДСТВА	БАНКА ИНТЕСА СТАМБЕНА ИЗГРАДЊА			1.689.337
068	ОСТАЈА НОВЧАНА СРЕДСТВА	БАНКА ИНТЕСА РАЧУН ДЕПОЗИТА ЗАРАДА			228.520	

СТАЊЕ НА ДАН	АОП	Врста средстава (текући рачун, благајна, депозитни рачун, акредитиви...)	Назив банке	Износ у оригиналној валути	Износ у динарима
1	2	3	4	5	6
	068	ОСТАЈА НОВЧАНА СРЕДСТВА	БАНКА ИНТЕСА НЕИСПЛАЋЕНИХ БОЛОВАЊА ПРЕКО 30 ДА		8.733.626
			БАНКА ИНТЕСА НАМЕНСКИ РАЧУН		828.932
		Укупно у динарима			165.592.912
	068	ПОСЛОВНИ РАЧУНИ КОД БАНАКА	БАНКА ИНТЕСА		319.244.451
	068	ПОСЛОВНИ РАЧУНИ КОД БАНАКА	КОМЕРЦИЈАЛНА БАНКА		190.688
	068	ПОСЛОВНИ РАЧУНИ КОД БАНАКА	АИК БАНКА		1.123.694
	068	ПОСЛОВНИ РАЧУНИ КОД БАНАКА	ПОШТАНСКА ШТЕДИОНИЦА		54.992.981
	068	ПОСЛОВНИ РАЧУНИ КОД БАНАКА	ЈУБМЕС БАНКА		16.907.159
	068	ПОСЛОВНИ РАЧУНИ КОД БАНАКА	ДИРКТНА БАНКА		225.298.317
	068	ПОСЛОВНИ РАЧУНИ КОД БАНАКА	ХАЛКБАНК		269.234.423
	068	ПОСЛОВНИ РАЧУНИ КОД БАНАКА	АПИ БАНКА		
30.09.2020.	068	ИЗДВОЈЕНА НОВЧАНА СРЕДСТВА	ЈУБМЕС БАНКА ОРОЧЕНА СРЕДСТВА		10.290.785
	068	ИЗДВОЈЕНА НОВЧАНА СРЕДСТВА	ПОШТАНСКА ШТЕДИОНИЦА		47.596.373
	068	ИЗДВОЈЕНА НОВЧАНА СРЕДСТВА	МИНИСТАРСТВО ФИНАНСИЈА И ПРИВРЕДЕ УПРАВА ЗА ТРЕ		18.017.576
	068	ДЕВИЗНИ РАЧУНИ	БАНКА ИНТЕСА	ЕУР-153236.34 ЦХФ-0.01	
	068	БЛАГАЈНА			103.735
	068	ОСТАЈА НОВЧАНА СРЕДСТВА	БАНКА ИНТЕСА СТАМБЕНА ИЗГРАДЊА		634.693
	068	ОСТАЈА НОВЧАНА СРЕДСТВА	БАНКА ИНТЕСА РАЧУН ДЕПОЗИТА ЗАРАДА		236.215
	068	ОСТАЈА НОВЧАНА СРЕДСТВА	БАНКА ИНТЕСА НЕИСПЛАЋЕНИХ БОЛОВАЊА ПРЕКО 30 ДА		1.787.026
	068	ОСТАЈА НОВЧАНА СРЕДСТВА	БАНКА ИНТЕСА НАМЕНСКИ РАЧУН		1.933.902
		Укупно у динарима			967.592.018
	068	ПОСЛОВНИ РАЧУНИ КОД БАНАКА	БАНКА ИНТЕСА		385.794.579
	068	ПОСЛОВНИ РАЧУНИ КОД БАНАКА	КОМЕРЦИЈАЛНА БАНКА		189.688
	068	ПОСЛОВНИ РАЧУНИ КОД БАНАКА	АИК БАНКА		1.313.149
	068	ПОСЛОВНИ РАЧУНИ КОД БАНАКА	ПОШТАНСКА ШТЕДИОНИЦА		16.901.930
	068	ПОСЛОВНИ РАЧУНИ КОД БАНАКА	ЈУБМЕС БАНКА		61.110.610
	068	ПОСЛОВНИ РАЧУНИ КОД БАНАКА	ДИРКТНА БАНКА		56.420.895
	068	ПОСЛОВНИ РАЧУНИ КОД БАНАКА	ХАЛКБАНК		174.741.504
	068	ПОСЛОВНИ РАЧУНИ КОД БАНАКА	АПИ БАНКА		
31.12.2020.	068	ИЗДВОЈЕНА НОВЧАНА СРЕДСТВА	ЈУБМЕС БАНКА ОРОЧЕНА СРЕДСТВА		39.086.168
	068	ИЗДВОЈЕНА НОВЧАНА СРЕДСТВА	ПОШТАНСКА ШТЕДИОНИЦА		47.596.373
	068	ИЗДВОЈЕНА НОВЧАНА СРЕДСТВА	МИНИСТАРСТВО ФИНАНСИЈА И ПРИВРЕДЕ УПРАВА ЗА ТРЕ		12.683.081
	068	ДЕВИЗНИ РАЧУНИ	БАНКА ИНТЕСА	ЕУР-107.867.48 ЦХФ-0.01	
	068	БЛАГАЈНА			31.276
	068	ОСТАЈА НОВЧАНА СРЕДСТВА	БАНКА ИНТЕСА СТАМБЕНА ИЗГРАДЊА		916.127
	068	ОСТАЈА НОВЧАНА СРЕДСТВА	БАНКА ИНТЕСА РАЧУН ДЕПОЗИТА ЗАРАДА		248.509
	068	ОСТАЈА НОВЧАНА СРЕДСТВА	БАНКА ИНТЕСА НЕИСПЛАЋЕНИХ БОЛОВАЊА ПРЕКО 30 ДА		8.693.919
	068	ОСТАЈА НОВЧАНА СРЕДСТВА	БАНКА ИНТЕСА НАМЕНСКИ РАЧУН		1.929.902
		Укупно у динарима			807.657.710

Датум: 25.01.2021. год.



Овлашћено лице:

*[Handwritten signature]*

*[Handwritten signature]*

88 DRAGANA JOJANOVIC  
P. O. I-14012 OD D.D. N. 2020.

ИЗВЕШТАЈ О ИНВЕСТИЦИЈАМА У 2020

у 000 дин

Редни број	Назив инвестиционог улагања	Извор средстава <sup>1</sup>	Година почетка финансирања	Година завршетка финансирања	Укупна вредност	Износ инвестиционог улагања закључно са претходном годином 31.12.2019.
1	Реконструкција топовода М6 од измењивачке станице до моста Газеле-права фаза	1	2019	2020	349.700	279.759
2	Реконструкција топовода М6 од измењивачке станице до моста Газела друга фаза	1	2.019	2020	469.370	
3	Набавка опреме и извођење радова на изградњи ППС 2 у блоку 28	1	2018	2020	382.617	203.598
4	Додатни радови на изградњи прелумпне станице ППС2 у Блоку 28	1	2020	2020	19.131	
5	Интегрисани информациони системи	1	2019	2020	201.990	149.296
6	Проширење SAP система	1	2019	2021	143.888	75.694
7	Топловодна мрежа за гашење котларница спортског центра Вождовац	1	2019	2020	199.700	159.759
8	Извођење радова на изградњи топоводне мреже пилота Михајла Петровића, Миле Димић, пилота Ратка Јовановића	1	2019	2020	229.999	183.999
9	Адаптација топлотних подстанца	1	2019	2020	143.500	29.913
10	Изградња топовода за гашење КО Јутице Богдана у делу од Добропољске до Милутина Ивковића	1	2019	2020	179.616	149.081
11	Извођење радова на смањењу емисије Nox у продуктима сагоревања у ТО Коњарник,при раду на природни гас	1	2019	2020	78.000	34.112
12	Извођење радова на изградњи нових експанзионих посуда у ТО Нови Београд	1	2019	2020	84.967	

Редни број	Назив инвестиционог улагања	Извор средстава <sup>1</sup>	Година почетка финансирања	Година завршетка финансирања	Укупна вредност	Износ инвестиционог улагања закључно са претходном годином 31.12.2019.
13	Реконструкција МРО и занављање НУС-а у ТО Миријево	1	2019	2020	84.796	
14	Накнадни и непредвиђени радови на адаптацији ЕЕ постројења ЈКП Београдске електране	1	2020	2020	60.000	
15	Извођење радова на смањењу емисије Nox у продуктима сагоревања ма котловима у ТО Вождовац при раду на природни гас	1	2020	2021	100.000	
16	Ремонт котла ВК 6 у ТО Нови Београд	1	2020	2020	60.000	
17	Ремонт котла ВК 2 у ТО Вождовац	1	2020	2020	20.000	
18	Ремонт котла ВК1 у ТО Багајница	1	2020	2020	6.000	
19	Набавка производно информационог система	1	2020	2021	120.000	
20	Генерални ремонт механизма сита и грабуља за механичку припрему воде у црпној станици	1	2020	2020	10.000	
21	Замена челичних цеви полипропиленским (ПП) цевима од пумпи декарбонисане воде до пешчаних филтера и просторији за кречно млеко у ТО Нови Београд	1	2020	2020	20.000	
22	Извођење радова на изградњи утилизатора димних гасова на ВК2 ТО Миријево	1	2020	2021	70.000	
23	Извођење радова на замени електромоторне преградне арматуре у ТО Дунав	1	2020	2020	50.000	
24	Ревитализација мерно-регулационе опреме у парној команди (РРК) и њено повезивање на НУС - ТО Церак	1	2020	2020	56.000	

Редни број	Назив инвестиционог улагања	Извор средстава <sup>1</sup>	Година почетка финансирања	Година завршетка финансирања	Укупна вредност	Износ инвестиционог улагања закључно са претходном годином 31.12.2019.
25	Набавка опреме и изградња централног система за надзор рада појединачних система за континуални мониторинг количина и квалитета отпадних вода које се испуштају на објектима ЈКП Београдске електране	1	2020	2021	50.000	
26	Испорука и уградња опреме за мерење количине и квалитета воде која се испушта у канализацију ЈКП БЕ	1	2020	2021	25.000	
27	Извођење преосталих радова по пројекту уградње и повезивања ВК8 ТО Нови Београд	1	2020	2021	72.000	
28	Извођење радова по постојећем пројекту на санацији крова котларнице ВК 1, 2 и 3 ТО Нови Београд	1	2020	2020	21.000	
29	Адаптација 10 кВ постројења на ТО Вождовац према условима ОДС ЕПС Дистрибуције (пројектовање и извођење)	1	2020	2021	36.000	
30	Реконструкција постојећих хватача нечистоћа на поврату магистрала у ТО Дунав	1	2020	2020	30.000	
31	Реконструкција постојећих хватача нечистоћа на магистралама ТО Нови Београд	1	2020	2020	35.000	
32	Реконструкција постојећих хватача нечистоћа на магистралама ТО Вождовац и ТО Медаковић.	1	2019	2020	34.980	15.190
33	Завлањање, надоградња и целовито унапређење ELTEC SCADA система са софтверским пакетом TERMIS	1	2020	2021	31.500	

Редни број	Назив инвестиционог улагања	Извор средстава	Година почетка финансирања	Година завршетка финансирања	Укупна вредност	Износ инвестиционог улагања закључно са претходном годином 31.12.2019.
34	Машински и грађевински радови на реализацији Програма рехабилитације дистрибутивног система даљинског грејања	1	2018	2021	1.800.000	874.500
35	Изградња дистрибутивне топоводне мреже система даљинског грејања Београда	1	2018	2020	375.000	347.052
36	Извођење радова на изградњи недостајуће инфраструктуре - топоводна мрежа	1	2019	2021	590.000	
37	Набавка предизолованих спиралних савитљивих цеви	1	2020	2020	60.000	
38	Изградња дистрибутивне топоводне мреже за гашење котларница	1	2020	2021	50.000	
39	Извођење радова на модернизацији и реконструкцији топлотних подстанца - пребацивање подстанца из директног у индиректни начин напајања	1	2018	2021	450.000	231.338
40	Извођење радова на модернизацији и реконструкцији топлотних подстанца	1	2020	2021	150.000	
41	Набавка и уградња опреме за подстанице за даљинско читавање топлотне енергије	1	2018	2021	200.000	67.144
42	Набавка и уградња опреме за контролу рада топоводне мреже ЈКП БЕ, са могућношћу секционисања – преграђивања магистрала у случају хаварије (уградња електромоторних преградних органа, мерења протока, Р I dP I повезивање на НУС топлотних извора)	1	2020	2021	120.000	
43	Извођење радова на санацији буке на објектима ЈКП Београдске електране	1	2020	2021	85.000	



Редни број	Назив инвестиционог улагања	Извор средстава <sup>1</sup>	Година почетка финансирања	Година завршетка финансирања	Укупна вредност	Износ инвестиционог улагања закључно са претходном годином 31.12.2019.
44	Набавка мернорегулационе опреме за топлотне подстаннице-МРО	1	2019	2020	45.000	0
45	Извођење радова на опремању постојећих мерила за даљинско читавање потрошње гаса	1	2018	2020	20.000	5.145
46	Набавка предизолованих цеви и цевне арматуре	1	2019	2021	580.000	
47	Ангажовање контролне организације на реализацији изградње транспортног система за пренос топлоте од Винче до ТО Коњарник	1	2020	2021	70.000	
48	Испитивање заварених спојева методама без разарања	1	2019	2021	100.000	
49	Извођење радова на изградњи топловодних прикључака и топлотних подстанци	1	2018	2021	350.000	
50	Изградња топловода за повезивање дистрикције мреже ТО „Земун“ и дистрикције мреже КО „Галеника“	1	2020	2020	102.000	
51	Изградња топловода за прикључење комплекса станоградње са пратећим садржајима између саобраћајница Т-6 и Т-7 у Земуну	1	2020	2020	46.000	
52	Реконструкција магистрале 3 ТО „Нови Београд“ (од топлане до Булевар Милутина Миланковића)	1	2020	2021	347.000	
53	Изградња топловода дуж улице Војислава Илића са прикључком за АПШ	1	2020	2020	74.000	
54	Реконструкција и модернизација КО "Сава Ковачевић" и изградња ППС3	1	2018	2020	136.092	115.765
55	Додатни радови на реконструкцији и модернизацији КО Сава Ковачевић ППС3		2020	2020	11.000	

Редни број	Назив инвестиционог улагања	Извор средстава	Година почетка финансирања	Година завршетка финансирања	Укупна вредност	Износ инвестиционог улагања закључно са претходном годином 31.12.2019.
56	Руска и Булевар Војводе Мишића 39А и 37-гашење котларница	1	2020	2020	24.000	
57	Изградња пословне "паметне" зграде у кругу ТО Нови Београд	1	2020	2022	419.432	
58	Изградња транспортног система за пренос топлотне енергије од постројења за комбиновану производњу електричне и топлотне енергије у Винчи до ТО Коњарник	1	2019	2021	2.784.640	
59	Набавка теретних возила	1	2020	2021	82.000	
60	Замена рачунарске активне мрежне опреме	1	2019	2021	84.806	26.893
61	Набавка рачунара персоналних и танких клијената	1	2019	2021	32.000	
62	Надградња система видео надзора и периметарске заштите	1	2020	2020	5.000	
63	Обнова лиценци и проширење функционалности програмског пакета за контролу приступа (Евидиан)	1	2020	2021	60.000	
64	Програмски пакет за анализу и мониторинг мрежне инфраструктуре	1	2020	2021	26.000	
65	Систем за управљање привилегијама корисника	1	2020	2021	30.000	
66	Бежично умрежавање топлана и подстанца	1	2020	2021	158.996	
67	Систем заштите радних станица, сервера, одазног и долазног саобраћаја кроз интернет и интранет и приступ системима за индустријско управљање (SCADA)	1	2019	2020	90.000	38.548
68	Решење за модернизацију управљања IT захтевима	1	2020	2021	65.000	

Редни број	Назив инвестиционог улагања	Извор средстава <sup>1</sup>	Година почетка финансирања	Година завршетка финансирања	Укупна вредност	Износ инвестиционог улагања закључно са претходном годином 31.12.2019.
69	Систем за управљање корисницима и издавање фактура - CRM	1	2020	2021	55.000	
70	Систем контроле, детекције, форензике и анализе логова и мрежног саобраћаја	1	2020	2021	30.000	
71	Реконструкција топловода дуж Улице Коче Поповића (Загребачке) дистрикције мреже ТО „Дунав“ (од Карађорђевог улице до Улице Гаврила Принципана)	4	2020	2021	39.000	
72	Реконструкција магистрале 6 ТО „Нови Београд“ дуж Вишеградске улице (од Савске улице до Улице кнеза Милоша)	4	2020	2021	53.000	
73	Реконструкција магистрале 6 ТО „Нови Београд“ дуж Вишеградске улице (од Улице кнеза Милоша до Ресавске улице)	4	2020	2021	50.000	
74	Реконструкција магистрале 6 ТО „Нови Београд“ дуж Ресавске улице (од Вишеградске улице до Пастерове улице)	4	2020	2022	42.000	
75	Реконструкција магистрале 6 ТО „Нови Београд“ дуж Пастерове улице (од Ресавске улице до Улице краља Милутина)	4	2020	2022	51.500	
76	Реконструкција магистрале 1 ТО „Нови Београд“ (од топлане до Улице народних хероја)	4	2020	2022	652.000	
77	Реконструкција магистрале 2 ТО „Нови Београд“ (од топлане до Булевар Михаила Пулина)	4	2020	2022	682.500	
78	Реконструкција магистрале 5 ТО „Нови Београд“ (од топлане до везе магистрала 4 и 5, код Кинеског ПЦ)	4	2020	2022	487.000	
79	Реконструкција топловода везе магистрала 4 и 5 ТО „Нови Београд“, код Кинеског ПЦ	4	2020	2022	11.500	

Редни број	Назив инвестиционог улагања	Извор средстава <sup>1</sup>	Година почетка финансирања	Година завршетка финансирања	Укупна вредност	Износ инвестиционог улагања закључно са претходном годином 31.12.2019.
80	Изградња топловода за прикључење гр. подручја КО „Галеника“ на КО „Електронска индустрија“ (ППР А1Б7)	4	2020	2022	434.000	
81	Реконструкција магистрале 1 ТО „Церак“ (од Улице Сретена Младеновића Мике до Улице Патријарха Јоаникија)	4	2020	2022	54.500	
82	Реконструкција магистрале 1 ТО „Церак“ дуж Улице Патријарха Јоаникија (од Улице вилковачки венац до Улице пилота М. Петровића)	4	2020	2022	140.000	
83	Препумпна станица „Галеника“	4	2020	2022	236.000	
84	Успостављање система управљања енергетском ефикасношћу (ЕНЕМС) и уградња економјазера у топланама Нови Београд, Дунав, Церак, Миљковац, Вождовац, Миријево, Коњарник, Баново брдо	4	2020	2022	118.000	
					16.233.719	2.986.786

<sup>1</sup> 1 - сопствена средства; 2 - удружена средства; 3 - финансијски кредити (искључујући оперативни лизинг); 4 - из средстава државних органа и органа локалне самоуправе;

\* Вредност уговора у еврима  
3 кредит од КfW банке

ИЗВЕШТАЈ О ИНВЕСТИЦИЈАМА У 2020 - ПО КВАРТАЛИМА

у 000 дина

Ред бр	Назив инвестиционог улагања	Текућа година - укупно		01.01.-31.03.2020		01.01.-30.06.2020		01.01.-30.09.2020		01.01.-31.12.2020	
		План	Реализација	План	Реализација	План	Реализација	План	Реализација	План	Реализација
1	Реконструкција толовода М6 од измењивачке станице до моста Газеле- прва фаза	69.940	69.939	69.940		69.940	69.939	69.940	69.939	69.940	69.939
2	Реконструкција толовода М6 од измењивачке станице до моста Газела друга фаза	469.370	469.369	74.842	375.496	150.000	469.369	230.000	469.369	469.370	469.369
3	Набавка опреме и извођење радова на изградњи ППС 2 у блоку 28	179.018	19.195	30.000	9.504	60.000	9.504	130.000	9.504	179.018	19.195
4	Додатни радови на изградњи препумпне станице ППС2 у Блоку 28	19.131	0	19.131	0	19.131	0	19.131	0	19.131	0
5	Интегрисани информациони системи	52.694	51.504	52.694	38.628	52.694	51.504	52.694	51.504	52.694	51.504
6	Проширење SAP система	53.194	23.193	10.000	9.940	23.194	19.881	23.194	23.193	53.194	23.193
7	Топловодна мрежа за гашење котларница спортског центра Вождовац	39.940	39.939	10.000	0	39.940	39.939	39.940	39.939	39.940	39.939
8	Извођење радова на изградњи топловодне мреже пилота Михајла Петровића, Миле Димић, пилота Рапка Јовановића	46.000	46.000	25.000	0	46.000	0	46.000	0	46.000	46.000
9	Адаптација топлотних подстанци	117.815	30.213	22.500	2.512	45.000	3.479	67.500	9.273	117.815	30.213
10	Изградња толовода за гашење КО Љутице Богдана у делу од Добропољске до Милутина Ивковића	30.535	30.535	30.535		30.535		30.535	30.534	30.535	30.535

Ред бр	Назив инвестиционог улагања	Текућа година - укупно		01.01.-31.03.2020		01.01.-30.06.2020		01.01.-30.09.2020		01.01.-31.12.2020	
		План	Реализација	План	Реализација	План	Реализација	План	Реализација	План	Реализација
11	Извођење радова на смањењу емисије Nox у продуктима сагоревања у ТО Коњарник, при раду на природни гас	43.818	43.818	43.818	43.818	43.818	43.818	43.818	43.818	43.818	43.818
12	Извођење радова на изградњи нових експанзионих посуда у ТО Нови Београд	84.967	84.967	20.000	2.000	50.000	2.826	84.697	7.056	84.967	84.967
13	Реконструкција МРО и занављање НУС-а у ТО Миријево	84.796	84.796	20.000		40.000	51.471	60.000	51.471	84.796	84.796
14	Накнадни и непредвиђени радови на адаптацији ЕЕ постројења ЈКП Београдске електране	60.000	45.509	0		0		10.000		60.000	45.509
15	Извођење радова на смањењу емисије Nox у продуктима сагоревања ма котловима у ТО Вождовац при раду на природни гас	60.000	83.327	0		10.000		50.000	0	60.000	83.327
16	Ремонт котла ВК 6 у ТО Нови Београд	60.000	54.867	0		15.000		60.000	42.007	60.000	54.867
17	Ремонт котла ВК 2 у ТО Вождовац	20.000	20.477	0		5.000	3.960	20.000	10.607	20.000	20.477
18	Ремонт котла ВК1 у ТО Батајница	6.000	0	0		2.000		5.000		6.000	
19	Набавка производно информационог система	60.000	0	0		0		20.000		60.000	
20	Генерални ремонт механизма сита и грабуља за механичку припрему воде у црпној станици	10.000	9.195	5.000		10.000		10.000		10.000	9.195
21	Замена челичних цеви полипропиленским (ПП) цевима од пумпи декарбонисане воде до пешчаних филтера и просторији за кречно млеко у ТО Нови Београд	20.000	0	0		0		10.000		20.000	

Ред бр	Назив инвестиционог улагања	Текућа година - укупно		01.01.-31.03.2020		01.01.-30.06.2020		01.01.-30.09.2020		01.01.-31.12.2020	
		План	Реализација	План	Реализација	План	Реализација	План	Реализација	План	Реализација
22	Извођење радова на изградњи утилизатора димних гасова на ВК2 ТО Миријево	40.000	0	0		0		25.000		40.000	
23	Извођење радова на замени електромоторне преградне арматуре у ТО Дунав	50.000	0	0		0		30.000		50.000	
24	Ревитализација мерно-регулационе опреме у парној команди (РРК) и њено повезивање на НУС - ТО Церак	56.000	0	0		0		30.000		56.000	
25	Набавка опреме и изградња централног система за надзор рада појединачних система за континуални мониторинг количина и квалитета отпадних вода које се испуштају на објектима ЈКП Београдске електране	30.000	0	0		0		20.000		30.000	
26	Испорука и уградња опреме за мерење количине и квалитета воде која се испушта у канализацију ЈКП БЕ	17.000	0	0		0		8.000		17.000	
27	Извођење преосталих радова по пројекту уградње и повезивања ВК8 ТО Нови Београд	50.000	0	0		0		30.000		50.000	
28	Извођење радова по постојећем пројекту на санацији крова котларнице ВК 1, 2 и 3 ТО Нови Београд	21.000	2.660	0		5.000		15.000	0	21.000	2.660
29	Адаптација 10 кВ постројења на ТО Вождавац према условима ОДС ЕПС Дистрибуције (пројектовање и извођење)	16.000	0	0		0		0		16.000	

Ред бр	Назив инвестиционог улагања	Текућа година - укупно		01.01.-31.03.2020		01.01.-30.06.2020		01.01.-30.09.2020		01.01.-31.12.2020	
		План	Реализација	План	Реализација	План	Реализација	План	Реализација	План	Реализација
30	Реконструкција постојећих хватача нечистоћа на поврату магистрала у ТО Дунав	30.000	0	0		0		20.000		30.000	
31	Реконструкција постојећих хватача нечистоћа на магистралама ТО Нови Београд	35.000	0	0		0		23.000		35.000	
32	Реконструкција постојећих хватача нечистоћа на магистралама ТО Вождовац и ТО Медаковић.	19.790	19.790	10.000	15.832	15.000	19.790	19.790	19.790	19.790	19.790
33	Занављање, надоградња и целовито унапређење ELTEC SCADA система са софтверским пакетом TERMIS	20.000	0	0		5.000		15.000		20.000	
34	Машински и грађевински радови на реализацији Програма рехабилитације дистрибутивног система даљинског грејања	635.895	226.000	100.000	91.734	335.000	94.391	435.000	217.000	635.895	226.000
35	Изградња дистрибутивне топловодне мреже система даљинског грејања Београда	42.648	33.060	10.000	13.703	15.000	28.743	30.000	28.743	42.648	33.060
36	Извођење радова на изградњи недостајуће инфраструктуре - топловодна мрежа	440.000	139.906	50.000		80.000		300.000		440.000	139.906
37	Набавка предизолованих спиралних савитљивих цеви	60.000	59.980	0		10.000		35.000		60.000	59.980
38	Изградња дистрибутивне топловодне мреже за гашење когларница	40.000	0	0		10.000		25.000		40.000	0
39	Извођење радова на модернизацији и реконструкцији топлотних подстанца - пребацивање подстанца из директног у индиректни начин напајања	32.651	13.136	10.000	0	20.000		30.000	13.136	32.651	13.136




Ред бр	Назив инвестиционог улагања	Текућа година - укупно		01.01.-31.03.2020		01.01.-30.06.2020		01.01.-30.09.2020		01.01.-31.12.2020	
		План	Реализација	План	Реализација	План	Реализација	План	Реализација	План	Реализација
40	Извођење радова на модернизацији и реконструкцији топлотних подстанца	10.000	0	0	0	0	0	5.000		10.000	0
41	Набавка и уградња опреме за подстанце за даљинско читавање топлотне енергије	172.673	101.032	30.000	11.317	80.000	23.693	120.000	84.948	172.673	101.032
42	Набавка и уградња опреме за контролу рада топоводне мреже ЈКП БЕ, са могућношћу секционисања – преграђивања магистрала у случају хаварије.(уградња електромоторних преградних органа, мерења протока, Р I dP I повезивање на НУС топлотних извора)	7.000	0	0	0	0		5.000		7.000	0
43	Извођење радова на санацији буке на објектима ЈКП Београдске електране	30.000	0	0	0	0		20.000		30.000	
44	Набавка мернорегулационе опреме за топлотне подстанце-МРО	45.000	34.361	24.000	23.483	35.000	23.483	40.000	34.361	45.000	34.361
45	Извођење радова на опремању постојећих мерила за даљинско читавање потрошње гаса	13.986	13.986	0	0	0		6.000	12.838	13.986	13.986
46	Набавка предизолованих цеви и цевне арматуре	233.131	232.717	50.000		100.000		200.000		233.131	232.717
47	Ангажовање контролне организације на реализацији изградње транспортног система за пренос топлоте од Винче до ТО Коњарник	35.000	0	0		5.000		20.000		35.000	0
48	Испитивање заварених спојева методама без разарања	82.276	25.172	15.000	12.689	32.000	25.172	60.000	25.172	82.276	25.172

Ред бр	Назив инвестиционог улагања	Текућа година - укупно		01.01.-31.03.2020		01.01.-30.06.2020		01.01.-30.09.2020		01.01.-31.12.2020	
		План	Реализација	План	Реализација	План	Реализација	План	Реализација	План	Реализација
49	Извођење радова на изградњи топлотних прикључака и топлотних подстанца	240.311	62.462	50.000	17.491	100.000		200.000		240.311	62.462
50	Изградња топловода за повезивање дистрикционих мрежа ТО „Земун“ и дистрикционих мрежа КО „Галеника“	102.000	0	0		10.000		80.000		102.000	0
51	Изградња топловода за прикључење комплекса станова са пратећим садржајима између саобраћајница Т-6 и Т-7 у Земуну	46.000	0	0		0		30.000		46.000	0
52	Реконструкција магистрале 3 ТО „Нови Београд“ (од топлане до Булевара Милутина Миланковића)	100.000	0	0		0		0		100.000	0
53	Изградња топловода дуж улице Војислава Илића са прикључком за АТШ	74.000	0	0		0		50.000		74.000	0
54	Реконструкција и модернизација КО „Сава Ковачевић“ и изградња ППСЗ	20.327	20.318	10.000	20.318	20.327	20.318	20.327	20.318	20.327	20.318
55	Додатни радови на реконструкцији и модернизацији КО Сава Ковачевић ППСЗ	11.000	5.125	0		0		11.000		11.000	5.125
56	Руска и Булевар Војводе Мишића 39А и гашење котларница	24.000	0	0		0		15.000		24.000	0
57	Изградња пословне "паметне" зграде у кругу ТО Нови Београд	170.000	4.868							170.000	4.868

Ред бр	Назив инвестиционог улагања	Текућа година - укупно				01.01.-31.03.2020		01.01.-30.06.2020		01.01.-30.09.2020		01.01.-31.12.2020	
		План	Реализација	План	Реализација	План	Реализација	План	Реализација	План	Реализација	План	Реализација
58	Изградња транспортног система за пренос топлотне енергије од постројења за комбиновану производњу електричне и топлотне енергије у Винчи до ТО Коњарник	1.392.320	809.055	348.080	40.099	696.160	254.575	1.044.240	683.629	1.392.320		809.055	
59	Набавка теретних возила	65.000	0						0	65.000		0	
60	Замена рачунарске активне мрежне опреме	32.912	22.912	5.000	22.912	15.000	22.912	20.000	22.912	32.912		22.912	
61	Набавка рачунара персоналних и танких клијената	14.500	0						0	14.500		0	
62	Надградња система видео надзора и периметарске заштите	5.000	0						0	5.000		0	
63	Обнова лиценци и проширење функционалности програмског пакета за контролу приступа (Евидиан)	30.000	0						0	30.000		0	
64	Пограмски пакет за анализу и мониторинг мрежне инфраструктуре	16.000	0						0	16.000		0	
65	Систем за управљање привилегијама корисника	10.000	0	0		0		5.000	0	10.000		0	
66	Бежично умрежавање топлана и подстанца	115.000	87.313	0		30.000	13.199	80.000	21.633	115.000		87.313	
67	Систем заштите радних станица, сервера, одлазног и долазног саобраћаја кроз интернет и интранет и приступ системима за индустријско управљање (SCADA)	50.000	36.646		1.880		1.880		36.646	50.000		36.646	
68	Решење за модернизацију управљања IT захтевима	35.000	0	0		0		18.000	0	35.000		0	
69	Систем за управљање корисницима и издавање фактура - CRM	10.000	0	0		0		0	0	10.000		0	

Ред бр	Назив инвестиционог улагања	Текућа година - укупно		01.01.-31.03.2020		01.01.-30.06.2020		01.01.-30.09.2020		01.01.-31.12.2020	
		План	Реализација	План	Реализација	План	Реализација	План	Реализација	План	Реализација
70	Систем контроле, детекције, форензике и анализе логова и мрежног саобраћаја	15.000	0	0	0	0	0	0	0	15.000	0
71	Реконструкција топловода дуж Улице Коче Поповића (Загребачке) дистрик. мреже ТО „Дунав“ (од Карађорђевог улице до Улице Гаврила Принципа)	2.000	0	0	0	0	0	0	0	2.000	0
72	Реконструкција магистрале 6 ТО „Нови Београд“ дуж Вишеградске улице (од Савске улице до Улице кнеза Милоша)	3.000	0	0	0	0	0	0	0	3.000	0
73	Реконструкција магистрале 6 ТО „Нови Београд“ дуж Вишеградске улице (од Улице кнеза Милоша до Ресавске улице)	3.000	0	0	0	0	0	0	0	3.000	0
74	Реконструкција магистрале 6 ТО „Нови Београд“ дуж Ресавске улице (од Вишеградске улице до Пастерове улице)	2.000	0	0	0	0	0	0	0	2.000	0
75	Реконструкција магистрале 6 ТО „Нови Београд“ дуж Пастерове улице (од Ресавске улице до Улице краља Милутина)	2.000	0	0	0	0	0	0	0	2.000	0
76	Реконструкција магистрале 1 ТО „Нови Београд“ (од топлане до Улице народних хероја)	20.000	0	0	0	0	0	0	0	20.000	0
77	Реконструкција магистрале 2 ТО „Нови Београд“ (од топлане до Булевару Михајла Пупина)	20.000	0	0	0	0	0	0	0	20.000	0

Ред бр	Назив инвестиционог улагања	Текућа година - укупно		01.01.-31.03.2020		01.01.-30.06.2020		01.01.-30.09.2020		01.01.-31.12.2020	
		План	Реализација	План	Реализација	План	Реализација	План	Реализација	План	Реализација
78	Реконструкција магистрале 5 ТО „Нови Београд“ (од топлане до везе магистрала 4 и 5, код Кинеског ТЦ)	15.000	0	0	0	0	0	0	15.000		
79	Реконструкција топловода везе магистрала 4 и 5 ТО „Нови Београд“, код Кинеског ТЦ	1.500	0						1.500		
80	Изградња топловода за прикључење гр. подручја КО „Галеника“ на КО „Електронска индустрија“ (ПГР А1Б7)	15.000	0						15.000		
81	Реконструкција магистрале 1 ТО „Церак“ (од Улице Сретена Младеновића Мике до Улице Патријарха Јоаникија)	2.000	0						2.000		
82	Реконструкција магистрале 1 ТО „Церак“ дуж Улице Патријарха Јоаникија (од Улице видиковачки венац до Улице пилота М. Петровића)	5.000	0						5.000		
83	Препумпна станица „Галеника“	10.000	0						10.000		
84	Успостављање система управљања енергетском ефикасношћу (ЕНЕМС) и уградња економјазера у топланама Нови Београд, Дунав, Церак, Миљаковац, Вождовац, Миријево, Коњарник, Баново брдо	3.000	0						3.000		
85	Остале инвестиционе намене	673.138	120.884	255.078	145.107	632.959	56.815	509.099	275.896	673.138	120.884
	Укупно:	7.207.276	3.278.226	1.400.618	898.463	2.963.698	1.350.661	4.731.904	2.355.236	7.207.276	3.278.226



Датум: 25.01.2021. год.

170  
 BEOGRAD  
 10492 OD 22.12.2020.


**БРУТО ПОТРАЖИВАЊА ЈАВНОГ ПРЕДУЗЕЋА ЗА ДАТЕ КРЕДИТЕ И ЗАЈМОВЕ, ПРОДАТЕ ПРОИЗВОДЕ, РОБУ И УСЛУГЕ И ДАТЕ АВАНСЕ И ДРУГА ПОТРАЖИВАЊА**

на дан 31.12.2020.

у 000 динара

Група рачуна, рачун	ФИНАНСИЈСКИ ИНСТРУМЕНТИ	Озн. за АОП	Бруто	Исправка вредности	Нето (кол. 4-5)
1	2	3	4	5	6
23, осим 236 и 237	<b>1. Краткорочни финансијски пласмани (9109 + 9110 + 9111 + 9112)</b>	<b>9108</b>	<b>526.267</b>	<b>124.984</b>	<b>401.283</b>
део 232, део 234, део 238 и део 239	1.1. Пласмани физичким лицима (кредити и зајмови)	9109			0
део 230, део 231, део 232, део 234, део 238 и део 239	1.2. Пласмани домаћим правним лицима и предузетницима (кредити и зајмови)	9110	400.000		400.000
део 230 и део 239	1.3. Пласмани матичним и зависним правним лицима у иностранству (кредити и зајмови)	9111			0
део 230, део 231, део 232, 233, део 234, 235, део 238 и део 239	1.4. Остали краткорочни финансијски пласмани	9112	126.267	124.984	1.283
део 04 и део 05	<b>2. Дугорочни финансијски пласмани и дугорочна потраживања (9114 + 9115 + 9116)</b>	<b>9113</b>	<b>13.864</b>	<b>0</b>	<b>13.864</b>
део 048 и део 049	2.1. Пласмани физичким лицима (кредити и зајмови)	9114			0
део 043, део 045, део 048, део 049, део 050, део 051 и део 059	2.2. Пласмани домаћим правним лицима и предузетницима (кредити и зајмови) и део дугорочних потраживања од домаћих	9115			0
део 043, 044, део 045, 048, део 049, део 050, део 051 и део 059	2.3. Остали дугорочни финансијски пласмани и део дугорочних потраживања	9116	13.864		13.864
016, део 019, 028, део 029, 038, део 039, 052, 053, 055, део 059, 15, 159, 200, 202, 204, 206 и део 209	<b>3. Продати производи, роба и услуге и дати аванси (9118 + 9119 + 9120 + 9121 + 9122 + 9123)</b>	<b>9117</b>	<b>13.099.367</b>	<b>9.274.357</b>	<b>3.825.010</b>
део 016, део 019, део 028, део 029, део 038, део 039, део 052, део 053, део 055, део 059, део 202, део 204, део 206 и део 209	3.1. Продати производи, роба и услуге и дати аванси физичким лицима	9118	10.330.586	7.659.347	2.671.239
део 15, део 159, део 016, део 019, део 028, део 029, део 038, део 039, део 052, део 053, део 055, део 059, део 200, део 202, део 204, део 206 и део 209	3.2. Продати производи, роба и услуге и дати аванси јавним предузетницима	9119	273.037	233.301	39.736
део 15, део 159, део 016, део 019, део 028, део 029, део 038, део 039, део 052, део 053, део 055, део 059, део 200, део 202, део 204, део 206 и део 209	3.3. Продати производи, роба и услуге и дати аванси домаћим правним лицима и предузетницима	9120	1.541.249	986.565	554.684
део 15, део 159, део 016, део 019, део 028, део 029, део 038, део 039, део 052, део 053, део 055, део 059, део 204, део 206 и део 209	3.4. Продати производи, роба и услуге и дати аванси републичким органима и организацијама	9121	304.089	46.118	257.971
део 15, део 159, део 016, део 019, део 028, део 029, део 038, део 039, део 052, део 053, део 055, део 059, део 204, део 206 и део 209	3.5. Продати производи, роба и услуге и дати аванси јединицама локалне самоуправе	9122	574.702	274.813	299.889
део 15, део 159, део 016, део 019, део 028, део 029, део 038, део 039, део 052, део 053, део 055, део 059, део 200, део 202, део 204, део 206 и део 209	3.6. Остала потраживања по основу продаје и остали аванси	9123	75.704	74.213	1.491
054, 056, део 059, 21, 22	<b>4. Друга потраживања (9125 + 9126 + 9127 + 9128 + 9129 + 9130)</b>	<b>9124</b>	<b>372.808</b>	<b>224.063</b>	<b>148.745</b>
део 054, део 056, део 059, део 220, 221, део 228 и део 229	4.1. Потраживања од физичких лица	9125	69.422	64.371	5.051
део 054, део 056, део 059, део 21, део 220, део 228 и део 229	4.2. Потраживања од јавних предузећа	9126	41.405	41.331	74
део 054, део 056, део 059, део 21, део 220, део 228 и део 229	4.3. Потраживања од домаћих правних лица и предузетника	9127	72.643	72.525	118
део 056, део 059, део 220, 222, део 223, део 224, део 225, део 228 и део 229	4.4. Потраживања од републичких органа и организација	9128	150.510	8.487	142.023
део 056, део 059, део 220, део 222, део 223, део 224, део 225, део 228 и део 229	4.5. Потраживања од јединица локалне самоуправе	9129	36.092	35.743	349
део 054, део 056, део 059, део 21, део 220, део 224, део 225, део 226, део 228 и део 229	4.6. Остала потраживања	9130	2.736	1.606	1.130

Датум: 25.01.2021. год.



Овлашћено лице:

*[Handwritten signature]*  
 Београдска Електране  
 Р.О.П. 14042 од 22.12.2020.

НАПОМЕНА: Образац 11. се попуњава у складу са чланом 16. Правилника о облику и садржају статистичког извештаја за привредна друштва, задруге и предузетнике, Број: 110-00-416/2014-16 од 13. новембра 2014. године